

D I 2 – j / 11

## Gewerbeanzeigen nach Wirtschaftszweigen 2011



**Niedersachsen**

- = Nichts vorhanden.
- = Zahlenwert unbekannt oder aus Geheimhaltungsgründen nicht veröffentlicht.
- X = Nachweis ist nicht sinnvoll, unmöglich oder Fragestellung trifft nicht zu.

### **Auskünfte:**

Zentrale Informationsstelle    Tel. 0511 9898-1134  
   Fax 0511 9898-4132

### **Herausgeber:**

Landesbetrieb für Statistik und Kommunikationstechnologie Niedersachsen (LSKN)

Zu beziehen durch: LSKN - Schriftenvertrieb -  
Postfach 91 07 64, 30427 Hannover  
Dienstgebäude Göttinger Chaussee 76, 30453 Hannover  
Tel. 0511 9898-3166, Fax 0511 9898-4133  
E-Mail: [vertrieb@lskn.niedersachsen.de](mailto:vertrieb@lskn.niedersachsen.de)  
Internet: [www.lskn.niedersachsen.de](http://www.lskn.niedersachsen.de)

Erschienen im Juni 2012

© Landesbetrieb für Statistik und Kommunikationstechnologie Niedersachsen, Hannover 2012.  
Auszugsweise Vervielfältigung und Verbreitung mit Quellenangabe gestattet.

## **Inhalt**

Vorbemerkungen .....	4
Fachlich Verantwortliche .....	4
Gliederung der Meldearten in der Gewerbeanzeigenstatistik.....	5

## **Grafiken**

1. Gewerbeanmeldungen 2011 je 1 000 Einwohner .....	6
2. Gewerbeanzeigen 2011 nach Wirtschaftsabschnitten .....	7
3. Gewerbeanzeigen 1990 bis 2011.....	7
4. Gewerbeanzeigen 2011 nach Kreisen .....	8

## **Tabellen**

1. Gewerbeanzeigen 2011 nach Wirtschaftszweigen mit Vorjahresvergleich	9
2. Gewerbeanmeldungen 2011 nach Wirtschaftszweigen.....	11
3. Gewerbeabmeldungen 2011 nach Wirtschaftszweigen.....	13
4. Gewerbeanmeldungen 2011 nach Art der Niederlassung, Rechtsform und Beschäftigtengrößenklassen, Einzelunternehmen nach Geschlecht und Staatsangehörigkeit des Inhabers/der Inhaberin.....	15
5. Gewerbeabmeldungen 2011 nach Art der Niederlassung, Rechtsform und Beschäftigtengrößenklassen, Einzelunternehmen nach Geschlecht, Staatsangehörigkeit und Ursache der Abmeldung .....	16
6. Gewerbetreibende und tätige Personen (Anmeldungen) 2011 nach Wirtschaftsabschnitten .....	17
7. Gewerbetreibende und tätige Personen (Abmeldungen) 2011 nach Wirtschaftsabschnitten .....	18
8. Gewerbeanzeigen 2011 nach Kreisen mit Vorjahresvergleich.....	19
9. Gewerbeanzeigen und Unternehmensinsolvenzen 2011 sowie weitere ausgewählte Statistikdaten nach Kreisen.....	20
10.1 Gewerbeanzeigen 2011 nach Kreisen .....	21
10.2 Kennzahlen der Gewerbeanzeigen 2011 nach Kreisen.....	22
11. Gewerbeanmeldungen 2002 bis 2011 nach Kreisen .....	23
12. Gewerbeabmeldungen 2002 bis 2011 nach Kreisen .....	24
13. Gewerbeanzeigen 2011 nach Kreisen und Wirtschaftsabschnitten.....	25

## Vorbemerkungen

Die Gewerbeanzeigenstatistik ist ein wichtiger Wirtschaftsindikator, der Informationen zu den Gründungen und Stilllegungen von Unternehmen und Betrieben liefert. Dafür werden die bei den zuständigen Gewerbeämtern angezeigten Gewerbeanmeldungen bzw. Gewerbeabmeldungen statistisch erfasst und anschließend nach Regionen, Staatsangehörigkeiten, Wirtschaftszweigen und Rechtsformen ausgewertet.

## Rechtsgrundlage

Die Gewerbeordnung bildet in der Fassung der Bekanntmachung vom 22.02.1999 (BGBl. I S. 202), zuletzt geändert durch Artikel 3 des Gesetzes vom 15.12.2011 (BGBl. I S. 2714) die rechtliche Grundlage für die seit 1996 durchgeführte Gewerbeanzeigenstatistik.

## Berichtskreis

Gewerbetreibende sind verpflichtet vor dem Beginn einer gewerblichen Tätigkeit, bei der Veränderung des bestehenden Gewerbes sowie bei der Beendigung der gewerblichen Tätigkeit eine Meldung beim zuständigen Gewerbeamt abzugeben. Die Anzeigepflicht besteht für natürliche und juristische Personen, deren Gewerbe dauerhaft mit dem Zweck der Gewinnerzielung betrieben wird.

Nicht der GewO unterliegen – und daher auch nicht statistisch erfasst – die Freien Berufe (z. B. Ärzte, Rechtsanwälte), die Urproduktion wie Land- und Forstwirtschaft oder Bergbau sowie die Versicherungen.

## Definitionen

Eine Gewerbe**an**meldung erfolgt

- bei Neuerrichtung eines Betriebs, Betriebsteils oder einer Umwandlung (z. B. Verschmelzung, Aufspaltung von Unternehmen),
- bei Zuzug eines Betriebs aus einer anderen Gemeinde,
- bei Übernahme eines bestehenden Betriebs durch Kauf oder Pacht eines Unternehmens, Erbfolge, Rechtsformwechsel oder bei Eintritt eines/mehrerer Gesellschafter/s.

Eine Gewerbe**a**bmeldung erfolgt

- bei der vollständigen Aufgabe oder der Umwandlung des Betriebs (z. B. Verschmelzung, Aufspaltung von Unternehmen),
- bei Fortzug des Betriebs in eine andere Gemeinde,
- bei Übergabe eines bestehenden Betriebs durch Verkauf oder Verpachtung, Erbfolge, Rechtsformwechsel oder bei Austritt eines/mehrerer Gesellschafter/s.

Einen Überblick über die verschiedenen Meldearten bei den Gewerbeanmeldungen und Gewerbeabmeldungen liefert das Schaubild „Gliederung der Meldearten in der Gewerbeanzeigenstatistik“ auf Seite 5.

Eine Gewerbe**um**meldung erfolgt u. a. bei Änderung der gewerblichen Tätigkeit oder bei der Verlegung des Betriebs innerhalb der Gemeinde. Die Gewerbeummeldungen werden statistisch nicht erfasst.

## Hinweise zu den Tabellen

Bei der Interpretation der Ergebnisse ist zu beachten, dass die Gewerbeanmeldung eine Absichtserklärung ist, mit dem Ziel ein Gewerbe zu betreiben. Nicht jeder angemeldete Betrieb ist tatsächlich wirtschaftlich aktiv oder wird entsprechend der Anmeldung geführt bzw. gegründet.

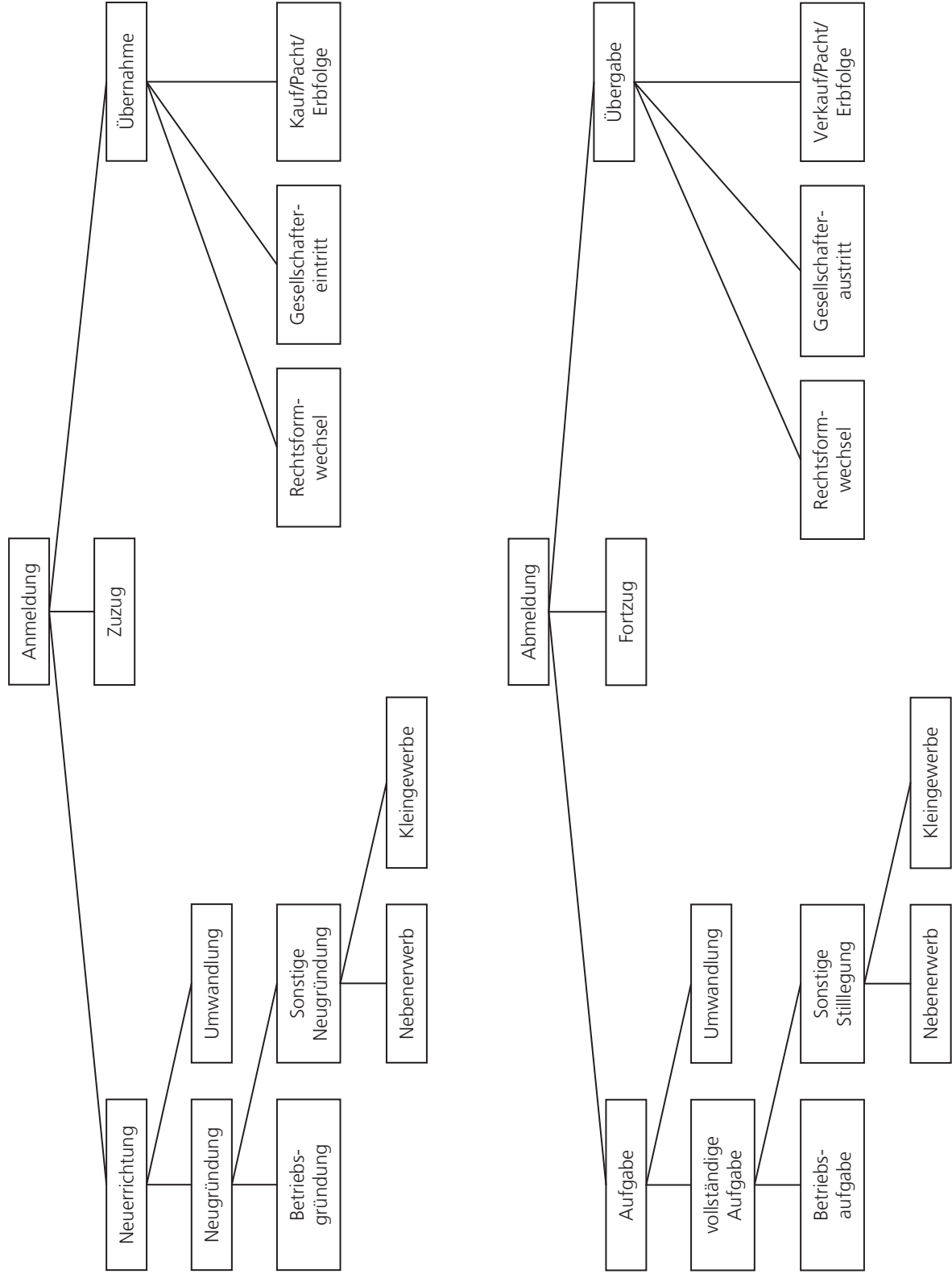
Die Zuordnung nach Wirtschaftszweigen erfolgt seit Beginn des Jahres 2008 anhand der „Klassifikation der Wirtschaftszweige“, Ausgabe 2008 (WZ 2008).

Die Gewerbeummeldungen des Reisegewerbes und der Automatenaufsteller werden nicht in den Veröffentlichungstabellen dargestellt.

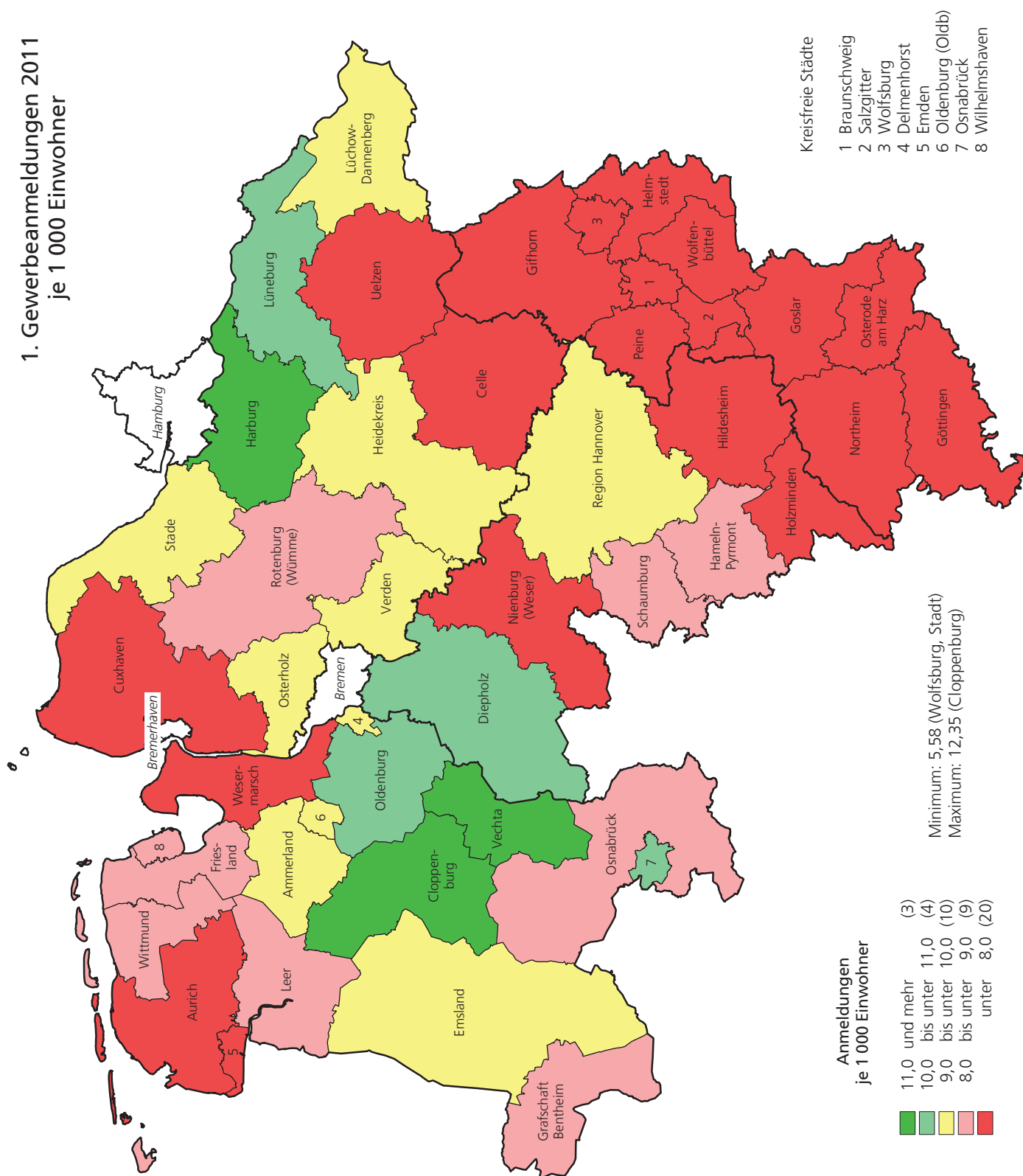
## Fachlich Verantwortliche:

Frau Rippin, Fachgebietsleiterin	Tel. 0511 9898-3320
Herr Brunotte, Teamleiter	Tel. 0511 9898-1224

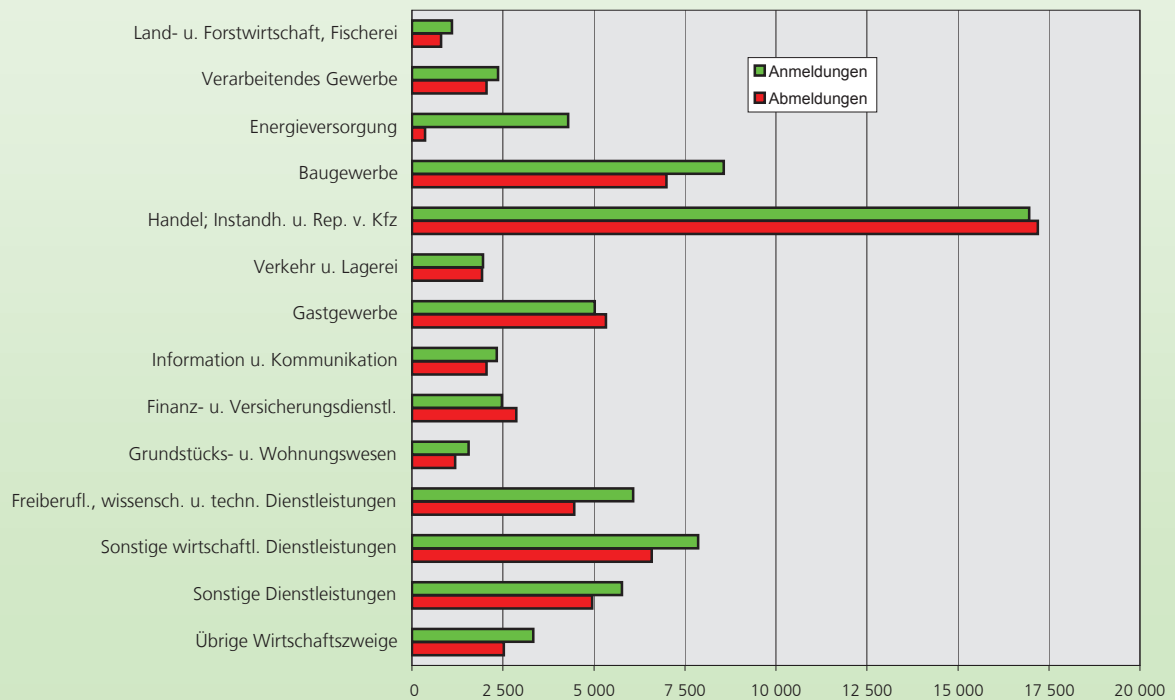
## Gliederung der Meldearten in der Gewerbebezeigenstatistik



# 1. Gewerbeanmeldungen 2011 je 1 000 Einwohner



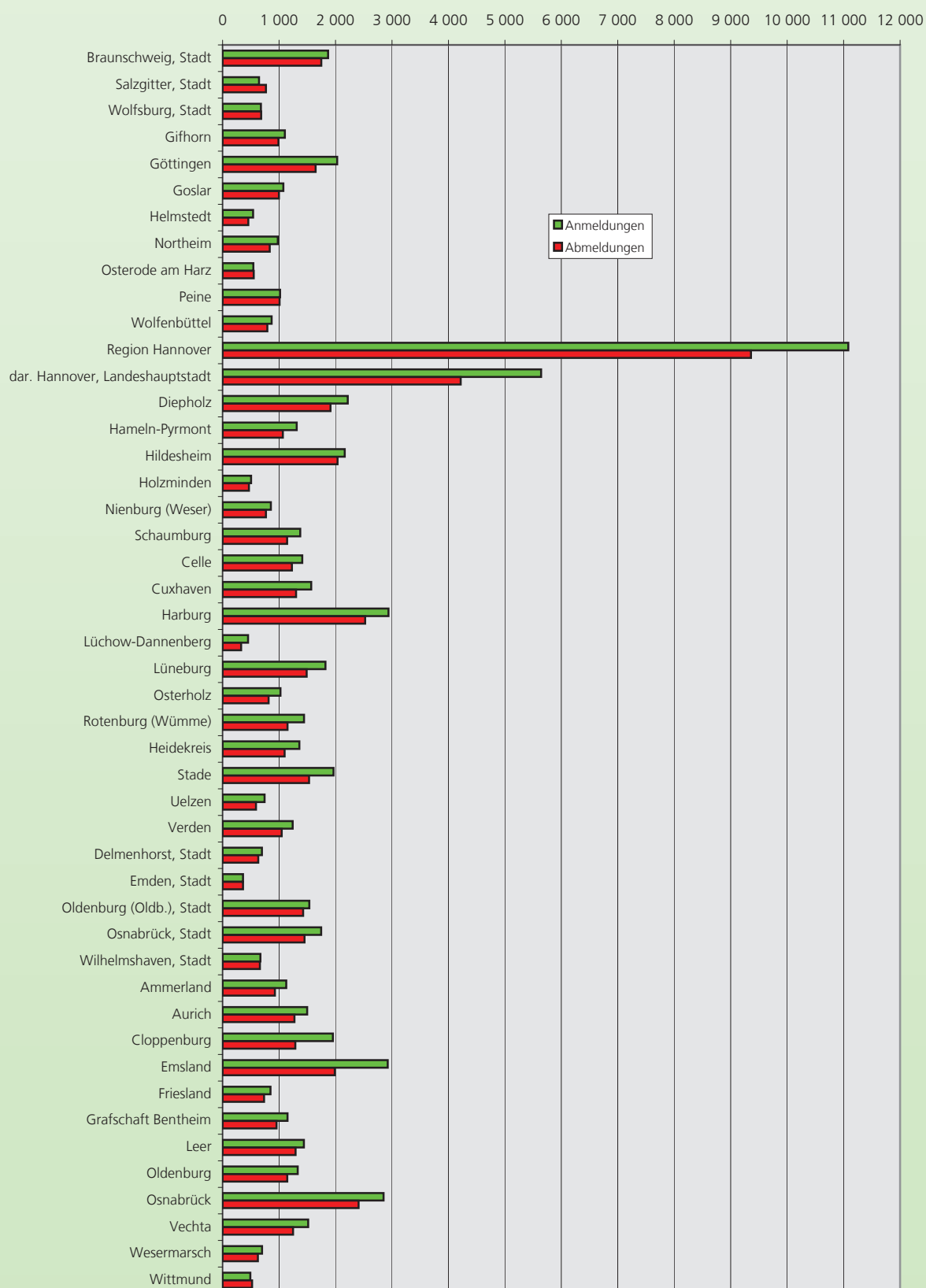
## 2. Gewerbebeanzeigen 2011 nach Wirtschaftsabschnitten



## 3. Gewerbebeanzeigen 1990 bis 2011



#### 4. Gewerbeanzeigen 2011 nach Kreisen





# 1. Gewerbeanzeigen<sup>\*)</sup> 2011 nach Wirtschaftszweigen mit Vorjahresvergleich

Klassifikation <sup>1)</sup>	Wirtschaftsgliederung (H. v. = Herstellung von, a. n. g. = anderweitig nicht genannt)	Anmeldungen				Abmeldungen			
		insgesamt	Vorjahr	Veränderung gegenüber Vorjahr abs.	Veränderung gegenüber Vorjahr in %	insgesamt	Vorjahr	Veränderung gegenüber Vorjahr abs.	Veränderung gegenüber Vorjahr in %
<b>A</b>	<b>Land- u. Forstwirtschaft, Fischerei</b>	<b>1 101</b>	<b>1 188</b>	<b>- 87</b>	<b>- 7,3</b>	<b>799</b>	<b>798</b>	<b>+ 1</b>	<b>+ 0,1</b>
01	Landwirtschaft u. Jagd	954	1 005	- 51	- 5,1	685	649	+ 36	+ 5,5
02	Forstwirtschaft u. Holzeinschlag	139	164	- 25	- 15,2	101	133	- 32	- 24,1
03	Fischerei u. Aquakultur	8	19	- 11	- 57,9	13	16	- 3	- 18,8
<b>B</b>	<b>Bergbau u. Gew. v. Steinen u. Erden</b>	<b>22</b>	<b>17</b>	<b>+ 5</b>	<b>+ 29,4</b>	<b>23</b>	<b>31</b>	<b>- 8</b>	<b>- 25,8</b>
05	Kohlenbergbau	-	-	± 0	± 0,0	-	1	- 1	-100,0
06	Gew. v. Erdöl u. Erdgas	-	-	± 0	± 0,0	2	-	+ 2	x
07	Erzbergbau	-	-	± 0	± 0,0	-	1	- 1	-100,0
08	Gew. v. Steinen u. Erden, sonst. Bergbau	22	13	+ 9	+ 69,2	21	26	- 5	- 19,2
09	Erbrg. v. Dienstleistung f. d. Bergbau u. f. die Gewinnung v. Steinen u. Erden	-	4	- 4	-100,0	-	3	- 3	-100,0
<b>C</b>	<b>Verarbeitendes Gewerbe</b>	<b>2 369</b>	<b>2 549</b>	<b>- 180</b>	<b>- 7,1</b>	<b>2 048</b>	<b>2 260</b>	<b>- 212</b>	<b>- 9,4</b>
10	H. v. Nahrungs- u. Futtermitteln	269	306	- 37	- 12,1	365	368	- 3	- 0,8
11	Getränkeherstellung	28	22	+ 6	+ 27,3	19	11	+ 8	+ 72,7
12	Tabakverarbeitung	-	-	± 0	± 0,0	1	-	+ 1	x
13	H. v. Textilien	195	172	+ 23	+ 13,4	101	113	- 12	- 10,6
14	H. v. Bekleidung	181	147	+ 34	+ 23,1	85	101	- 16	- 15,8
15	H. v. Leder, Lederwaren u. Schuhen	45	24	+ 21	+ 87,5	21	18	+ 3	+ 16,7
16	H. v. Holz-, Flecht-, Korb- u. Korkwaren (ohne Möbel)	97	109	- 12	- 11,0	88	96	- 8	- 8,3
17	H. v. Papier, Pappe u. Waren daraus	9	12	- 3	- 25,0	9	16	- 7	- 43,8
18	H. v. Druckerzeugnissen; Vervielfältigungen v. bespielten Ton-, Bild- u. Datenträgern	150	175	- 25	- 14,3	169	194	- 25	- 12,9
19	Kokerei u. Mineralölverarbeitung	1	-	+ 1	x	1	1	± 0	± 0,0
20	H. v. chemischen Erzeugnissen	37	42	- 5	- 11,9	28	29	- 1	- 3,4
21	H. v. pharmazeutischen Erzeugnissen	6	16	- 10	- 62,5	3	13	- 10	- 76,9
22	H. v. Gummi- u. Kunststoffwaren	43	66	- 23	- 34,8	49	74	- 25	- 33,8
23	H. v. Glas u. Glaswaren, Keramik, Verarbeitung v. Steinen u. Erden	62	77	- 15	- 19,5	80	94	- 14	- 14,9
24	Metallerzeugung u. -bearbeitung	4	14	- 10	- 71,4	5	15	- 10	- 66,7
25	H. v. Metallerzeugnissen	320	341	- 21	- 6,2	286	358	- 72	- 20,1
26	H. v. DV-Geräten, elektron. u. opt. Erzeugnissen	50	72	- 22	- 30,6	54	67	- 13	- 19,4
27	H. v. elektrischen Ausrüstungen	22	35	- 13	- 37,1	32	29	+ 3	+ 10,3
28	Maschinenbau	85	116	- 31	- 26,7	93	100	- 7	- 7,0
29	H. v. Kraftwagen u. Kraftwagenteilen	32	19	+ 13	+ 68,4	24	16	+ 8	+ 50,0
30	Sonstiger Fahrzeugbau	18	24	- 6	- 25,0	14	14	± 0	± 0,0
31	H. v. Möbeln	51	52	- 1	- 1,9	35	49	- 14	- 28,6
32	H. v. sonstigen Waren	456	461	- 5	- 1,1	288	295	- 7	- 2,4
33	Rep. u. Installation v. Maschinen u. Ausrüstungen	208	247	- 39	- 15,8	198	189	+ 9	+ 4,8
<b>D</b>	<b>Energieversorgung</b>	<b>4 294</b>	<b>8 161</b>	<b>-3 867</b>	<b>- 47,4</b>	<b>364</b>	<b>377</b>	<b>- 13</b>	<b>- 3,4</b>
<b>E</b>	<b>Wasserversorgung; Abwasser- u. Abfallentsorg. u. Beseitigung v. Umweltverschmutzungen</b>	<b>94</b>	<b>108</b>	<b>- 14</b>	<b>- 13,0</b>	<b>75</b>	<b>96</b>	<b>- 21</b>	<b>- 21,9</b>
36	Wasserversorgung	-	3	- 3	-100,0	1	1	± 0	± 0,0
37	Abwasserentsorgung	16	11	+ 5	+ 45,5	16	10	+ 6	+ 60,0
38	Sammlung, Behandlung u. Beseitigung v. Abfällen; Rückgewinnung	68	89	- 21	- 23,6	54	79	- 25	- 31,6
39	Beseitigung v. Umweltverschmutzungen u. sonstige Entsorgung	10	5	+ 5	+100,0	4	6	- 2	- 33,3
<b>F</b>	<b>Baugewerbe</b>	<b>8 564</b>	<b>7 679</b>	<b>+ 885</b>	<b>+ 11,5</b>	<b>6 994</b>	<b>6 384</b>	<b>+ 610</b>	<b>+ 9,6</b>
41	Hochbau	247	252	- 5	- 2,0	296	326	- 30	- 9,2
42	Tiefbau	126	130	- 4	- 3,1	112	123	- 11	- 8,9
43	Vorbereitende Baustellenarbeiten, Bauinstallation u. sonstiges Ausbaugewerbe	8 191	7 297	+ 894	+ 12,3	6 586	5 935	+ 651	+ 11,0
<b>G</b>	<b>Handel; Instandhaltung u. Reparatur v. Kfz</b>	<b>16 957</b>	<b>17 820</b>	<b>- 863</b>	<b>- 4,8</b>	<b>17 193</b>	<b>17 830</b>	<b>- 637</b>	<b>- 3,6</b>
45	Handel m. Kfz; Instandhaltung u. Reparatur v. Kfz	2 301	2 433	- 132	- 5,4	2 192	2 191	+ 1	+ 0,0
46	Großhandel (ohne Handel m. Kfz)	983	1 054	- 71	- 6,7	895	1 028	- 133	- 12,9
47	Einzelhandel (ohne Handel m. Kfz)	13 673	14 333	- 660	- 4,6	14 106	14 611	- 505	- 3,5
<b>H</b>	<b>Verkehr u. Lagerei</b>	<b>1 956</b>	<b>1 988</b>	<b>- 32</b>	<b>- 1,6</b>	<b>1 925</b>	<b>2 094</b>	<b>- 169</b>	<b>- 8,1</b>
49	Landverkehr u. Transport i. Rohrfernleitungen	945	1 040	- 95	- 9,1	971	1 050	- 79	- 7,5
50	Schifffahrt	192	163	+ 29	+ 17,8	209	203	+ 6	+ 3,0
51	Luftfahrt	15	29	- 14	- 48,3	16	17	- 1	- 5,9
52	Lagerei sowie Erbrg. v. sonstigen Dienstleistungen f. d. Verkehr	386	348	+ 38	+ 10,9	305	295	+ 10	+ 3,4
53	Post-, Kurier- u. Expressdienste	418	408	+ 10	+ 2,5	424	529	- 105	- 19,8

\*) Ohne Automatenaufsteller und Reisegewerbe.

1) Klassifikation der Wirtschaftszweige, Ausgabe 2008.

# Noch: 1. Gewerbeanzeigen<sup>\*)</sup> 2011 nach Wirtschaftszweigen mit Vorjahresvergleich

Klassifikation <sup>1)</sup>	Wirtschaftsgliederung (H. v. = Herstellung von, a. n. g. = anderweitig nicht genannt)	Anmeldungen				Abmeldungen			
		insgesamt	Vorjahr	Veränderung gegenüber Vorjahr abs.	Veränderung gegenüber Vorjahr in %	insgesamt	Vorjahr	Veränderung gegenüber Vorjahr abs.	Veränderung gegenüber Vorjahr in %
I	<b>Gastgewerbe</b>	5 026	5 137	- 111	- 2,2	5 329	5 330	- 1	- 0,0
55	Beherbergung	482	503	- 21	- 4,2	567	512	+ 55	+ 10,7
56	Gastronomie	4 544	4 634	- 90	- 1,9	4 762	4 818	- 56	- 1,2
J	<b>Information u. Kommunikation</b>	2 334	2 578	- 244	- 9,5	2 048	2 172	- 124	- 5,7
58	Verlagswesen	124	146	- 22	- 15,1	123	139	- 16	- 11,5
59	H., Verleih u. Vertrieb v. Filmen u. Fernsehprogrammen; Kinos; Tonstudios u. Verlegen v. Musik	183	146	+ 37	+ 25,3	122	133	- 11	- 8,3
60	Rundfunkveranstalter	14	9	+ 5	+ 55,6	7	5	+ 2	+ 40,0
61	Telekommunikation	120	228	- 108	- 47,4	162	258	- 96	- 37,2
62	Erbrg. v. Dienstleistungen d. Informationstechnologie	1 642	1 763	- 121	- 6,9	1 439	1 389	+ 50	+ 3,6
63	Informationsdienstleistungen	251	286	- 35	- 12,2	195	248	- 53	- 21,4
K	<b>Erbrg. v. Finanz- u. Vers.-Dienstleistungen</b>	2 471	2 772	- 301	- 10,9	2 868	3 042	- 174	- 5,7
64	Erbrg. v. Finanzdienstleistungen	168	230	- 62	- 27,0	112	126	- 14	- 11,1
65	Versicherungen, Rückversicherungen u. Pensionskassen (ohne Sozialversicherung)	1	1	± 0	± 0,0	4	1	+ 3	+300,0
66	Mit Finanz- u. Vers.-Dienstl. verbundene Tätigkeiten	2 302	2 541	- 239	- 9,4	2 752	2 915	- 163	- 5,6
L	<b>Grundstücks- u. Wohnungswesen</b>	1 558	1 524	+ 34	+ 2,2	1 186	1 169	+ 17	+ 1,5
M	<b>Erbringung v. freiberufl. u. wirtschaftl. u. technischen Dienstleistungen</b>	6 077	6 266	- 189	- 3,0	4 457	4 462	- 5	- 0,1
69	Rechts- u. Steuerberatung, Wirtschaftsprüfung	259	272	- 13	- 4,8	220	224	- 4	- 1,8
70	Verwaltung u. Führung v. Unternehmen u. Betrieben; Unternehmensberatung	1 772	1 901	- 129	- 6,8	1 200	1 138	+ 62	+ 5,4
71	Architektur- u. Ingenieurbüros; technische, physikalische u. chemische Untersuchung	639	635	+ 4	+ 0,6	514	576	- 62	- 10,8
72	Forschung u. Entwicklung	3	5	- 2	- 40,0	3	2	+ 1	+ 50,0
73	Werbung u. Marktforschung	2 062	2 171	- 109	- 5,0	1 662	1 698	- 36	- 2,1
74	Sonstige freiberufliche, wissenschaftliche u. technische Tätigkeiten	1 278	1 215	+ 63	+ 5,2	831	793	+ 38	+ 4,8
75	Veterinärwesen	64	67	- 3	- 4,5	27	31	- 4	- 12,9
N	<b>Erbrg. v. sonstigen wirtschaftl. Dienstleistungen</b>	7 863	7 627	+ 236	+ 3,1	6 587	6 191	+ 396	+ 6,4
77	Vermietung v. beweglichen Sachen	454	429	+ 25	+ 5,8	411	428	- 17	- 4,0
78	Vermittlung u. Überlassung v. Arbeitskräften	414	397	+ 17	+ 4,3	304	269	+ 35	+ 13,0
79	Reisebüros, Reiseveranstalter u. Erbrg. sonstiger Reservierungsdienstleistungen	355	370	- 15	- 4,1	314	343	- 29	- 8,5
80	Wach- u. Sicherheitsdienste sowie Detekteien	151	146	+ 5	+ 3,4	158	151	+ 7	+ 4,6
81	Gebäudebetreuung; Garten- u. Landschaftsbau	3 811	3 720	+ 91	+ 2,4	3 113	2 773	+ 340	+ 12,3
82	Erbrg. v. wirtschaftl. Dienstleistungen f. Unternehmen u. Privatpersonen a. n. g.	2 678	2 565	+ 113	+ 4,4	2 287	2 227	+ 60	+ 2,7
O	<b>Öffentliche Verwaltung, Verteidigung, Sozialversicherung</b>	-	-	± 0	± 0,0	-	-	± 0	± 0,0
P	<b>Erziehung u. Unterricht</b>	1 299	1 294	+ 5	+ 0,4	905	869	+ 36	+ 4,1
Q	<b>Gesundheits- u. Sozialwesen</b>	529	626	- 97	- 15,5	444	493	- 49	- 9,9
86	Gesundheitswesen	290	330	- 40	- 12,1	273	268	+ 5	+ 1,9
87	Heime (ohne Erholungs- u. Ferienheime)	43	74	- 31	- 41,9	36	61	- 25	- 41,0
88	Sozialwesen (ohne Heime)	196	222	- 26	- 11,7	135	164	- 29	- 17,7
R	<b>Kunst, Unterhaltung u. Erholung</b>	1 390	1 596	- 206	- 12,9	1 077	1 188	- 111	- 9,3
90	Kreative, künstlerische u. unterhaltende Tätigk.	843	866	- 23	- 2,7	509	549	- 40	- 7,3
91	Bibliotheken, Archive, Museen, botanische u. zoologische Gärten	2	2	± 0	± 0,0	4	6	- 2	- 33,3
92	Spiel-, Wett- u. Lotteriewesen	319	471	- 152	- 32,3	372	433	- 61	- 14,1
93	Erbrg. v. Dienstleistungen d. Sports, d. Unterhaltung u. d. Erholung	226	257	- 31	- 12,1	192	200	- 8	- 4,0
S	<b>Erbringung von sonst. Dienstleistungen</b>	5 766	5 875	- 109	- 1,9	4 951	4 754	+ 197	+ 4,1
94	Interessenvertretungen sowie kirchl. u. sonst. relig. Vereinigungen (ohne Sozialwesen u. Sport)	2	2	± 0	± 0,0	-	2	- 2	-100,0
95	Rep. v. DV-Geräten u. Gebrauchsgütern	433	471	- 38	- 8,1	464	487	- 23	- 4,7
96	Erbringung v. sonst. überwiegend pers. Dienstleistungen	5 331	5 402	- 71	- 1,3	4 487	4 265	+ 222	+ 5,2
A-S	<b>Insgesamt</b>	69 670	74 805	-5 135	- 6,9	59 273	59 540	- 267	- 0,4
	darunter Handwerk	1 552	1 748	- 196	- 11,2	x	x	x	x

\*) Ohne Automatenaufsteller und Reisegewerbe.

1) Klassifikation der Wirtschaftszweige, Ausgabe 2008.

## 2. Gewerbeanmeldungen \*) 2011 nach Wirtschaftszweigen

Klas- sifika- tion <sup>1)</sup>	Wirtschaftsgliederung (H. v. = Herstellung von, a. n. g. = anderweitig nicht genannt)	An- meldungen insgesamt	Neuerrichtung							Zuzug	Übernahme			
			zusammen	Neugründung			Um- wandlung	zusammen	Rechts- form- wechsel		Gesell- schafter- eintritt	Erb- folge/ Kauf/ Pacht		
				zusammen	Betriebs- gründung	sonstige Neugründung								
						zusammen							Neben- erwerb	Klein- gewerbe
A	Land- u. Forstwirtschaft, Fischerei	1 101	960	960	164	796	346	450	-	92	49	15	5	29
01	Landwirtschaft u. Jagd	954	838	838	151	687	288	399	-	75	41	13	5	23
02	Forstwirtschaft u. Holzinschlag	139	115	115	10	105	55	50	-	17	7	2	-	5
03	Fischerei u. Aquakultur	8	7	7	3	4	3	1	-	-	1	-	-	1
B	Bergbau u. Gew. v. Steinen u. Erden	22	18	16	4	12	-	12	2	2	2	-	1	1
05	Kohlenbergbau	-	-	-	-	-	-	-	-	-	-	-	-	-
06	Gew. v. Erdöl u. Erdgas	-	-	-	-	-	-	-	-	-	-	-	-	-
07	Erzbergbau	-	-	-	-	-	-	-	-	-	-	-	-	-
08	Gew. v. Steinen u. Erden, sonst. Bergbau	22	18	16	4	12	-	12	2	2	2	-	1	1
09	Erbrg. v. Dienstleistung f. d. Bergbau u. f. die Gewinnung v. Steinen u. Erden	-	-	-	-	-	-	-	-	-	-	-	-	-
C	Verarbeitendes Gewerbe	2 369	1 888	1 850	559	1 291	860	431	38	270	211	68	25	118
10	H. v. Nahrungs- u. Futtermitteln	269	192	184	84	100	56	44	8	22	55	7	5	43
11	Getränkeherstellung	28	22	21	9	12	8	4	1	1	5	3	-	2
12	Tabakverarbeitung	-	-	-	-	-	-	-	-	-	-	-	-	-
13	H. v. Textilien	195	179	179	6	173	139	34	-	11	5	2	-	3
14	H. v. Bekleidung	181	157	157	11	146	109	37	-	16	8	3	2	3
15	H. v. Leder, Lederwaren u. Schuhen	45	40	40	4	36	23	13	-	3	2	1	-	1
16	H. v. Holz-, Flecht-, Korb- u. Korkwaren (ohne Möbel)	97	78	78	14	64	46	18	-	10	9	4	1	4
17	H. v. Papier, Pappe u. Waren daraus	9	8	8	5	3	3	-	-	1	-	-	-	-
18	H. v. Druckerzeugnissen; Vervielfältigungen v. bespielten Ton-, Bild- u. Datenträgern	150	109	109	29	80	46	34	-	30	11	5	1	5
19	Kokerei u. Mineralölverarbeitung	1	1	-	-	-	-	-	1	-	-	-	-	-
20	H. v. chemischen Erzeugnissen	37	31	29	16	13	12	1	2	3	3	2	1	-
21	H. v. pharmazeutischen Erzeugnissen	6	3	3	2	1	1	-	-	3	-	-	-	-
22	H. v. Gummi- u. Kunststoffwaren	43	32	31	21	10	6	4	1	7	4	3	-	1
23	H. v. Glas u. Glaswaren, Keramik, Verarbeitung v. Steinen u. Erden	62	41	40	21	19	13	6	1	8	13	5	1	7
24	Metallerzeugung u. -bearbeitung	4	3	3	2	1	-	1	-	1	-	-	-	-
25	H. v. Metallerzeugnissen	320	245	241	103	138	62	76	4	43	32	11	6	15
26	H. v. DV-Geräten, elektron. u. opt. Erzeugnissen	50	36	34	30	4	3	1	2	10	4	4	-	-
27	H. v. elektrischen Ausrüstungen	22	16	14	11	3	-	3	2	3	3	1	1	1
28	Maschinenbau	85	66	59	49	10	5	5	7	15	4	1	1	2
29	H. v. Kraftwagen u. Kraftwagenteilen	32	20	15	12	3	-	3	5	8	4	-	-	4
30	Sonstiger Fahrzeugbau	18	14	14	9	5	2	3	-	1	3	1	2	-
31	H. v. Möbeln	51	36	36	16	20	9	11	-	8	7	5	-	2
32	H. v. sonstigen Waren	456	402	401	47	354	286	68	1	36	18	4	3	11
33	Rep. u. Installation v. Maschinen u. Ausrüstungen	208	157	154	58	96	31	65	3	30	21	6	1	14
D	Energieversorgung	4 294	4 186	4 181	472	3 709	3 709	-	5	46	62	8	16	38
E	Wasserversorgung; Abwasser- u. Abfallentsorg. u. Beseitigung v. Umweltverschmutzungen	94	76	69	45	24	10	14	7	12	6	2	-	4
36	Wasserversorgung	-	-	-	-	-	-	-	-	-	-	-	-	-
37	Abwasserentsorgung	16	13	13	6	7	5	2	-	1	2	-	-	2
38	Sammlung, Behandlung u. Beseitigung v. Abfällen; Rückgewinnung	68	56	49	36	13	5	8	7	8	4	2	-	2
39	Beseitigung v. Umweltverschmutzungen u. sonstige Entsorgung	10	7	7	3	4	-	4	-	3	-	-	-	-
F	Baugewerbe	8 564	7 214	7 182	1 501	5 681	981	4 700	32	969	381	183	92	106
41	Hochbau	247	196	181	151	30	4	26	15	32	19	11	3	5
42	Tiefbau	126	103	103	50	53	19	34	-	15	8	5	1	2
43	Vorbereitende Baustellenarbeiten, Bauinstallation u. sonstiges Ausbaugewerbe	8 191	6 915	6 898	1 300	5 598	958	4 640	17	922	354	167	88	99
G	Handel; Instandhaltung u. Reparatur v. Kfz	16 957	13 846	13 755	3 760	9 995	5 480	4 515	91	1 534	1 577	432	84	1 061
45	Handel m. Kfz; Instandhaltung u. Reparatur v. Kfz	2 301	1 915	1 911	421	1 490	711	779	4	221	165	63	9	93
46	Großhandel (ohne Handel m. Kfz)	983	716	690	554	136	31	105	26	189	78	38	8	32
47	Einzelhandel (ohne Handel m. Kfz)	13 673	11 215	11 154	2 785	8 369	4 738	3 631	61	1 124	1 334	331	67	936
H	Verkehr u. Lagerei	1 956	1 553	1 545	533	1 012	308	704	8	264	139	41	42	56
49	Landverkehr u. Transport i. Rohrfernleitungen	945	760	759	208	551	158	393	1	116	69	26	8	35
50	Schifffahrt	192	102	102	88	14	4	10	-	60	30	-	30	-
51	Luftfahrt	15	14	14	1	13	9	4	-	1	-	-	-	-
52	Lagerei sowie Erbrg. v. sonstigen Dienstleistungen f. d. Verkehr	386	310	304	173	131	22	109	6	52	24	8	3	13
53	Post-, Kurier- u. Expressdienste	418	367	366	63	303	115	188	1	35	16	7	1	8

\*) Ohne Automatenaufsteller und Reisegewerbe.

1) Klassifikation der Wirtschaftszweige, Ausgabe 2008.

# Noch: 2. Gewerbeanmeldungen<sup>\*)</sup> 2011 nach Wirtschaftszweigen

Klas- sifika- tion <sup>1)</sup>	Wirtschaftsgliederung (H. v. = Herstellung von, a. n. g. = anderweitig nicht genannt)	An- meldungen insgesamt	Neuerrichtung							Zuzug	Übernahme			
			zusammen	Neugründung					Um- wandlung		zusammen	Rechts- form- wechsel	Gesell- schafter- eintritt	Erb- folge/ Kauf/ Pacht
				zusammen	Betriebs- gründung	sonstige Neugründung								
						zusammen	Neben- erwerb	Klein- gewerbe						
I	Gastgewerbe	5 026	3 289	3 278	1 180	2 098	565	1 533	11	67	1 670	139	25	1 506
55	Beherbergung	482	347	346	95	251	137	114	1	4	131	21	2	108
56	Gastronomie	4 544	2 942	2 932	1 085	1 847	428	1 419	10	63	1 539	118	23	1 398
J	Information u. Kommunikation	2 334	1 869	1 863	402	1 461	854	607	6	384	81	30	8	43
58	Verlagswesen	124	93	93	27	66	42	24	-	20	11	5	3	3
59	H., Verleih u. Vertrieb v. Filmen u. Fernsehprogrammen; Kinos; Tonstudios u. Verlegen v. Musik	183	145	144	31	113	75	38	1	32	6	3	-	3
60	Rundfunkveranstalter	14	9	9	8	1	1	-	-	4	1	-	-	1
61	Telekommunikation	120	96	96	34	62	20	42	-	4	20	-	-	20
62	Erbrg. v. Dienstleistungen d. Informationstechnologie	1 642	1 304	1 301	254	1 047	625	422	3	301	37	19	4	14
63	Informationsdienstleistungen	251	222	220	48	172	91	81	2	23	6	3	1	2
K	Erbrg. v. Finanz- u. Vers.-Dienstleistungen	2 471	1 914	1 898	328	1 570	524	1 046	16	517	40	16	6	18
64	Erbrg. v. Finanzdienstleistungen	168	129	118	118	-	-	-	11	35	4	1	-	3
65	Versicherungen, Rückversicherungen u. Pen- sionskassen (ohne Sozialversicherung)	1	-	-	-	-	-	-	-	1	-	-	-	-
66	Mit Finanz- u. Vers.-Dienstl. verbundene Tätigkeiten	2 302	1 785	1 780	210	1 570	524	1 046	5	481	36	15	6	15
L	Grundstücks- u. Wohnungswesen	1 558	1 231	1 227	595	632	239	393	4	237	90	36	11	43
M	Erbringung v. freiberufl., wissenschaftl. u. technischen Dienstleistungen	6 077	5 191	5 171	1 379	3 792	2 320	1 472	20	766	120	73	9	38
69	Rechts- u. Steuerberatung, Wirtschaftsprüfung	259	216	215	47	168	81	87	1	36	7	2	-	5
70	Verwaltung u. Führung v. Unternehmen u. Betrieben; Unternehmensberatung	1 772	1 455	1 447	849	598	248	350	8	275	42	28	2	12
71	Architektur- u. Ingenieurbüros; technische, physikalische u. chemische Untersuchung	639	521	513	229	284	129	155	8	101	17	11	-	6
72	Forschung u. Entwicklung	3	3	3	2	1	1	-	-	-	-	-	-	-
73	Werbung u. Marktforschung	2 062	1 831	1 831	101	1 730	1 243	487	-	204	27	13	6	8
74	Sonstige freiberufliche, wissenschaftliche u. technische Tätigkeiten	1 278	1 109	1 106	142	964	586	378	3	142	27	19	1	7
75	Veterinärwesen	64	56	56	9	47	32	15	-	8	-	-	-	-
N	Erbrg. v. sonstigen wirtschaftl. Dienstleistungen	7 863	6 826	6 805	981	5 824	2 771	3 053	21	795	242	85	37	120
77	Vermietung v. beweglichen Sachen	454	378	377	107	270	189	81	1	36	40	4	3	33
78	Vermittlung u. Überlassung v. Arbeitskräften	414	357	354	184	170	72	98	3	40	17	12	1	4
79	Reisebüros, Reiseveranstalter u. Erbrg. sonstiger Reservierungsdienstleistungen	355	292	292	74	218	128	90	-	34	29	7	3	19
80	Wach- u. Sicherheitsdienste sowie Detekteien	151	114	111	20	91	40	51	3	32	5	4	-	1
81	Gebäudebetreuung; Garten- u. Landschaftsbau	3 811	3 357	3 343	313	3 030	1 317	1 713	14	359	95	36	15	44
82	Erbrg. v. wirtschaftl. Dienstleistungen f. Unternehmen u. Privatpersonen a. n. g.	2 678	2 328	2 328	283	2 045	1 025	1 020	-	294	56	22	15	19
O	Öffentliche Verwaltung, Verteidigung, Sozialversicherung	-	-	-	-	-	-	-	-	-	-	-	-	-
P	Erziehung u. Unterricht	1 299	1 085	1 083	217	866	510	356	2	147	67	16	3	48
Q	Gesundheits- u. Sozialwesen	529	447	445	123	322	178	144	2	38	44	28	4	12
86	Gesundheitswesen	290	251	250	30	220	139	81	1	23	16	11	-	5
87	Heime (ohne Erholungs- u. Ferienheime)	43	28	28	25	3	-	3	-	1	14	9	-	5
88	Sozialwesen (ohne Heime)	196	168	167	68	99	39	60	1	14	14	8	4	2
R	Kunst, Unterhaltung u. Erholung	1 390	1 132	1 126	308	818	588	230	6	124	134	26	10	98
90	Kreative, künstlerische u. unterhaltende Tätigk.	843	725	725	29	696	534	162	-	102	16	8	5	3
91	Bibliotheken, Archive, Museen, botanische u. zoologische Gärten	2	2	2	-	2	-	2	-	-	-	-	-	-
92	Spiel-, Wett- u. Lotteriewesen	319	235	229	193	36	12	24	6	5	79	11	2	66
93	Erbrg. v. Dienstleistungen d. Sports, d. Unterhaltung u. d. Erholung	226	170	170	86	84	42	42	-	17	39	7	3	29
S	Erbringung von sonst. Dienstleistungen	5 766	4 919	4 912	558	4 354	2 145	2 209	7	470	377	67	15	295
94	Interessenvertretungen sowie kirchl. u. sonst. relig. Vereinigungen (ohne Sozialwesen u. Sport)	2	2	2	1	1	1	-	-	-	-	-	-	-
95	Rep. v. DV-Geräten u. Gebrauchsgütern	433	359	358	50	308	178	130	1	34	40	5	1	34
96	Erbringung v. sonst. überwiegend pers. Dienstleistungen	5 331	4 558	4 552	507	4 045	1 966	2 079	6	436	337	62	14	261
A-S	Insgesamt	69 670	57 644	57 366	13 109	44 257	22 388	21 869	278	6 734	5 292	1 265	393	3 634
	darunter Handwerk	1 552	1 121	1 116	930	186	186	-	5	269	162	50	14	98

\*) Ohne Automatenaufsteller und Reisegewerbe.

1) Klassifikation der Wirtschaftszweige, Ausgabe 2008.

### 3. Gewerbeabmeldungen \*) 2011 nach Wirtschaftszweigen

Klassifikation <sup>1)</sup>	Wirtschaftsgliederung (H. v. = Herstellung von, a. n. g. = anderweitig nicht genannt)	Ab- meldungen insgesamt	Aufgabe							Fortzug	Übergabe			
			zusammen	vollständige Aufgabe					Um- wand- lung		zusammen	Rechts- form- wechsel	Gesell- schafter- austritt	Erbfolge/ Verkauf/ Verpach- tung
				zusammen	Betriebs- aufgabe	sonstige Stilllegung								
						zusammen	Neben- erwerb	Klein- gewerbe						
A	Land- u. Forstwirtschaft, Fischerei	799	647	646	68	578	156	422	1	94	58	20	10	28
01	Landwirtschaft u. Jagd	685	558	558	58	500	127	373	-	81	46	17	10	19
02	Forstwirtschaft u. Holzeinschlag	101	80	79	10	69	25	44	1	12	9	2	-	7
03	Fischerei u. Aquakultur	13	9	9	-	9	4	5	-	1	3	1	-	2
B	Bergbau u. Gew. v. Steinen u. Erden	23	19	19	7	12	-	12	-	1	3	1	-	2
05	Kohlenbergbau	-	-	-	-	-	-	-	-	-	-	-	-	-
06	Gew. v. Erdöl u. Erdgas	2	1	1	1	-	-	-	-	1	-	-	-	-
07	Erzbergbau	-	-	-	-	-	-	-	-	-	-	-	-	-
08	Gew. v. Steinen u. Erden, sonst. Bergbau	21	18	18	6	12	-	12	-	-	3	1	-	2
09	Erbrg. v. Dienstleistung f. d. Bergbau u. f. die Gewinnung v. Steinen u. Erden	-	-	-	-	-	-	-	-	-	-	-	-	-
C	Verarbeitendes Gewerbe	2 048	1 553	1 487	508	979	374	605	66	252	243	87	29	127
10	H. v. Nahrungs- u. Futtermitteln	365	279	265	109	156	30	126	14	18	68	12	3	53
11	Getränkeherstellung	19	15	14	5	9	3	6	1	1	3	3	-	-
12	Tabakverarbeitung	1	1	1	1	-	-	-	-	-	-	-	-	-
13	H. v. Textilien	101	82	82	10	72	41	31	-	14	5	-	-	5
14	H. v. Bekleidung	85	67	66	2	64	36	28	1	9	9	3	4	2
15	H. v. Leder, Lederwaren u. Schuhen	21	17	17	3	14	5	9	-	3	1	-	-	1
16	H. v. Holz-, Flecht-, Korb- u. Korkwaren (ohne Möbel)	88	72	72	17	55	27	28	-	6	10	3	1	6
17	H. v. Papier, Pappe u. Waren daraus	9	6	5	3	2	1	1	1	1	2	1	1	-
18	H. v. Druckerzeugnissen; Vervielfältigungen v. bespielten Ton-, Bild- u. Datenträgern	169	126	123	40	83	35	48	3	24	19	6	4	9
19	Kokerei u. Mineralölverarbeitung	1	-	-	-	-	-	-	-	-	1	-	-	1
20	H. v. chemischen Erzeugnissen	28	20	17	10	7	3	4	3	4	4	2	1	1
21	H. v. pharmazeutischen Erzeugnissen	3	2	1	1	-	-	-	1	-	1	1	-	-
22	H. v. Gummi- u. Kunststoffwaren	49	41	37	26	11	4	7	4	5	3	2	-	1
23	H. v. Glas u. Glaswaren, Keramik, Verarbeitung v. Steinen u. Erden	80	64	63	31	32	15	17	1	5	11	4	1	6
24	Metallerzeugung u. -bearbeitung	5	5	2	2	-	-	-	3	-	-	-	-	-
25	H. v. Metallerzeugnissen	286	212	210	81	129	31	98	2	44	30	13	6	11
26	H. v. DV-Geräten, elektron. u. opt. Erzeugnissen	54	30	27	21	6	3	3	3	16	8	4	-	4
27	H. v. elektrischen Ausrüstungen	32	21	17	12	5	2	3	4	5	6	3	1	2
28	Maschinenbau	93	61	53	35	18	4	14	8	18	14	6	1	7
29	H. v. Kraftwagen u. Kraftwagenteilen	24	15	7	4	3	1	2	8	5	4	2	-	2
30	Sonstiger Fahrzeugbau	14	11	9	4	5	2	3	2	1	2	1	1	-
31	H. v. Möbeln	35	24	24	6	18	4	14	-	5	6	6	-	-
32	H. v. sonstigen Waren	288	230	228	39	189	108	81	2	41	17	6	3	8
33	Rep. u. Installation v. Maschinen u. Ausrüstungen	198	152	147	46	101	19	82	5	27	19	9	2	8
D	Energieversorgung	364	238	230	54	176	176	-	8	44	82	16	12	54
E	Wasserversorgung; Abwasser- u. Abfallentsorg. u. Beseitigung v. Umweltverschmutzungen	75	61	56	32	24	8	16	5	8	6	2	-	4
36	Wasserversorgung	1	1	1	1	-	-	-	-	-	-	-	-	-
37	Abwasserentsorgung	16	14	14	7	7	3	4	-	-	2	-	-	2
38	Sammlung, Behandlung u. Beseitigung v. Abfällen; Rückgewinnung	54	45	40	24	16	5	11	5	5	4	2	-	2
39	Beseitigung v. Umweltverschmutzungen u. sonstige Entsorgung	4	1	1	-	1	-	1	-	3	-	-	-	-
F	Baugewerbe	6 994	5 729	5 690	1 127	4 563	704	3 859	39	826	439	213	117	109
41	Hochbau	296	230	214	189	25	4	21	16	42	24	8	7	9
42	Tiefbau	112	85	80	42	38	13	25	5	19	8	3	3	2
43	Vorbereitende Baustellenarbeiten, Bauinstallation u. sonstiges Ausbaugewerbe	6 586	5 414	5 396	896	4 500	687	3 813	18	765	407	202	107	98
G	Handel; Instandhaltung u. Reparatur v. Kfz	17 193	13 954	13 839	3 723	10 116	4 355	5 761	115	1 640	1 599	472	133	994
45	Handel m. Kfz; Instandhaltung u. Reparatur v. Kfz	2 192	1 732	1 721	399	1 322	544	778	11	277	183	62	16	105
46	Großhandel (ohne Handel m. Kfz)	895	628	595	445	150	17	133	33	187	80	30	7	43
47	Einzelhandel (ohne Handel m. Kfz)	14 106	11 594	11 523	2 879	8 644	3 794	4 850	71	1 176	1 336	380	110	846
H	Verkehr u. Lagerei	1 925	1 534	1 516	508	1 008	239	769	18	237	154	38	43	73
49	Landverkehr u. Transport i. Rohrfernleitungen	971	796	790	205	585	114	471	6	100	75	25	7	43
50	Schifffahrt	209	118	116	99	17	2	15	2	49	42	1	31	10
51	Luftfahrt	16	16	16	7	9	7	2	-	-	-	-	-	-
52	Lagerei sowie Erbrg. v. sonstigen Dienstleistungen f. d. Verkehr	305	229	221	121	100	19	81	8	54	22	9	3	10
53	Post-, Kurier- u. Expressdienste	424	375	373	76	297	97	200	2	34	15	3	2	10

\*) Ohne Automatenaufsteller und Reisegewerbe.

1) Klassifikation der Wirtschaftszweige, Ausgabe 2008.

### Noch: 3. Gewerbeabmeldungen\*) 2011 nach Wirtschaftszweigen

Klassifikation <sup>1)</sup>	Wirtschaftsgliederung (H. v. = Herstellung von, a. n. g. = anderweitig nicht genannt)	Ab- meldungen insgesamt	Aufgabe							Fortzug	Übergabe			
			zusammen	vollständige Aufgabe					Umwand- lung		zusammen	Rechts- form- wechsel	Gesell- schafter- austritt	Erbfolge/ Verkauf/ Verpach- tung
				zusammen	Betriebs- aufgabe	sonstige Stilllegung								
						zusammen	Neben- erwerb	Klein- gewerbe						
I	Gastgewerbe	5 329	3 966	3 955	1 249	2 706	505	2 201	11	83	1 280	137	57	1 086
55	Beherbergung	567	424	421	106	315	71	244	3	4	139	21	3	115
56	Gastronomie	4 762	3 542	3 534	1 143	2 391	434	1 957	8	79	1 141	116	54	971
J	Information u. Kommunikation	2 048	1 559	1 537	290	1 247	645	602	22	381	108	43	25	40
58	Verlagswesen	123	78	77	28	49	23	26	1	28	17	8	1	8
59	H., Verleih u. Vertrieb v. Filmen u. Fernsehprogrammen; Kinos; Tonstudios u. Verlegen v. Musik	122	95	94	23	71	40	31	1	21	6	3	3	-
60	Rundfunkveranstalter	7	6	5	2	3	1	2	1	-	1	-	1	-
61	Telekommunikation	162	136	133	47	86	36	50	3	6	20	1	-	19
62	Erbrg. v. Dienstleistungen d. Informationstechnologie	1 439	1 088	1 073	166	907	474	433	15	295	56	29	14	13
63	Informationsdienstleistungen	195	156	155	24	131	71	60	1	31	8	2	6	-
K	Erbrg. v. Finanz- u. Vers.-Dienstleistungen	2 868	2 265	2 246	285	1 961	481	1 480	19	539	64	33	9	22
64	Erbrg. v. Finanzdienstleistungen	112	70	61	60	1	1	-	9	25	17	3	2	12
65	Versicherungen, Rückversicherungen u. Pen- sionskassen (ohne Sozialversicherung)	4	2	2	-	2	-	2	-	2	-	-	-	-
66	Mit Finanz- u. Vers.-Dienstl. verbundene Tätigkeiten	2 752	2 193	2 183	225	1 958	480	1 478	10	512	47	30	7	10
L	Grundstücks- u. Wohnungswesen	1 186	860	848	335	513	150	363	12	250	76	29	14	33
M	Erbringung v. freiberufl., wissenschaftl. u. technischen Dienstleistungen	4 457	3 545	3 494	689	2 805	1 388	1 417	51	776	136	64	26	46
69	Rechts- u. Steuerberatung, Wirtschaftsprüfung	220	170	168	23	145	57	88	2	38	12	4	4	4
70	Verwaltung u. Führung v. Unternehmen u. Betrieben; Unternehmensberatung	1 200	890	858	370	488	176	312	32	272	38	16	3	19
71	Architektur- u. Ingenieurbüros; technische, physikalische u. chemische Untersuchung	514	390	377	123	254	87	167	13	98	26	14	4	8
72	Forschung u. Entwicklung	3	3	3	3	-	-	-	-	-	-	-	-	-
73	Werbung u. Marktforschung	1 662	1 407	1 405	100	1 305	763	542	2	227	28	13	9	6
74	Sonstige freiberufliche, wissenschaftliche u. technische Tätigkeiten	831	669	667	68	599	297	302	2	130	32	17	6	9
75	Veterinärwesen	27	16	16	2	14	8	6	-	11	-	-	-	-
N	Erbrg. v. sonstigen wirtschaftl. Dienstleistungen	6 587	5 608	5 575	765	4 810	1 866	2 944	33	713	266	98	43	125
77	Vermietung v. beweglichen Sachen	411	341	340	107	233	116	117	1	35	35	7	2	26
78	Vermittlung u. Überlassung v. Arbeitskräften	304	253	244	117	127	53	74	9	33	18	12	2	4
79	Reisebüros, Reiseveranstalter u. Erbrg. sonstiger Reservierungsdienstleistungen	314	244	243	77	166	85	81	1	37	33	9	3	21
80	Wach- u. Sicherheitsdienste sowie Detekteien	158	114	113	35	78	24	54	1	34	10	6	1	3
81	Gebäudebetreuung; Garten- u. Landschaftsbau	3 113	2 703	2 688	208	2 480	884	1 596	15	305	105	36	18	51
82	Erbrg. v. wirtschaftl. Dienstleistungen f. Unternehmen u. Privatpersonen a. n. g.	2 287	1 953	1 947	221	1 726	704	1 022	6	269	65	28	17	20
O	Öffentliche Verwaltung, Verteidigung, Sozialversicherung	-	-	-	-	-	-	-	-	-	-	-	-	-
P	Erziehung u. Unterricht	905	699	693	150	543	235	308	6	137	69	17	4	48
Q	Gesundheits- u. Sozialwesen	444	354	351	63	288	114	174	3	47	43	18	9	16
86	Gesundheitswesen	273	223	222	21	201	84	117	1	31	19	8	-	11
87	Heime (ohne Erholungs- u. Ferienheime)	36	23	23	19	4	-	4	-	1	12	6	3	3
88	Sozialwesen (ohne Heime)	135	108	106	23	83	30	53	2	15	12	4	6	2
R	Kunst, Unterhaltung u. Erholung	1 077	825	815	272	543	260	283	10	125	127	27	15	85
90	Kreative, künstlerische u. unterhaltende Tätigk.	509	390	390	20	370	214	156	-	97	22	8	10	4
91	Bibliotheken, Archive, Museen, botanische u. zoologische Gärten	4	4	4	2	2	-	2	-	-	-	-	-	-
92	Spiel-, Wett- u. Lotteriewesen	372	290	281	191	90	16	74	9	12	70	12	3	55
93	Erbrg. v. Dienstleistungen d. Sports, d. Unterhaltung u. d. Erholung	192	141	140	59	81	30	51	1	16	35	7	2	26
S	Erbringung von sonst. Dienstleistungen	4 951	4 130	4 122	427	3 695	1 479	2 216	8	464	357	64	32	261
94	Interessenvertretungen sowie kirchl. u. sonst. relig. Vereinigungen (ohne Sozialwesen u. Sport)	-	-	-	-	-	-	-	-	-	-	-	-	-
95	Rep. v. DV-Geräten u. Gebrauchsgütern	464	404	402	42	360	141	219	2	24	36	4	1	31
96	Erbringung v. sonst. überwiegend pers. Dienstleistungen	4 487	3 726	3 720	385	3 335	1 338	1 997	6	440	321	60	31	230
A-S	Insgesamt	59 273	47 546	47 119	10 552	36 567	13 135	23 432	427	6 617	5 110	1 379	578	3 153

\*) Ohne Automatenaufsteller und Reisegewerbe.

1) Klassifikation der Wirtschaftszweige, Ausgabe 2008.

**4. Gewerbeanmeldungen\*) 2011 nach Art der Niederlassung, Rechtsform und Beschäftigtengrößenklassen,  
Einzelunternehmen nach Geschlecht und Staatsangehörigkeit des Inhabers/der Inhaberin**

Merkmal	An- meldungen insgesamt	Neuerichtung						Zuzug	Übernahme		
		insgesamt	Neugründung			Um- wandlung	insgesamt		Rechtsform- wechsel	Erbfolge/ Kauf/Pacht	
			insgesamt	Betriebs- gründung	sonstige Neugründung						
					insgesamt						Neben- erwerb
Insgesamt	69 670	57 644	57 366	13 109	44 257	22 388	278	6 734	5 292	1 265	3 634
nach der Art der Niederlassung											
Hauptniederlassung	64 470	53 379	53 293	9 036	44 257	22 388	86	6 579	4 512	1 065	3 087
Zweigniederlassung	1 364	1 086	1 057	1 057	x	x	29	77	201	41	153
unselbstständige Zweigstelle	3 836	3 179	3 016	3 016	x	x	163	78	579	159	394
nach der Rechtsform des Unternehmens											
Einzelunternehmen insgesamt	55 153	46 669	46 658	3 628	43 030	21 161	11	5 022	3 462	426	3 036
dar. eingetragenes Einzelunternehmen	499	221	210	196	14	14	11	98	180	76	104
offene Handelsgesellschaft	202	111	110	106	4	4	1	10	81	44	15
Kommanditgesellschaft	186	127	123	122	1	1	4	18	41	18	17
Gesellschaft mit beschränkter Haftung & Co. KG	2 012	1 467	1 412	1 408	4	4	55	215	330	178	76
Gesellschaft bürgerlichen Rechts	2 937	2 264	2 264	1 168	1 096	1 096	-	148	525	146	94
Aktiengesellschaft	149	119	80	80	-	-	39	22	8	3	5
Gesellschaft mit beschränkter Haftung	6 675	4 920	4 763	4 715	48	48	157	1 120	635	315	320
Unternehmergesellschaft (haftungsbeschränkt)	1 763	1 488	1 485	1 432	53	53	3	120	155	107	48
Genossenschaft	49	42	38	38	-	-	4	4	3	-	3
eingetragener Verein	75	58	58	41	17	17	-	-	17	2	15
Private Company Limited by Shares (Ltd.)	127	93	93	93	-	-	-	31	3	2	1
sonstige Rechtsformen	342	286	282	278	4	4	4	24	32	24	4
nach Beschäftigtengrößenklassen											
keine Beschäftigten	62 229	52 839	52 681	8 773	43 908	22 039	158	5 884	3 506	804	2 367
1	2 373	1 653	1 647	1 430	217	217	6	323	397	85	291
2 - 4	3 083	2 024	1 999	1 883	116	116	25	281	778	155	606
5 - 9	1 118	617	594	584	10	10	23	117	384	113	263
10 - 19	482	282	260	255	5	5	22	78	122	47	67
20 - 49	234	144	129	128	1	1	15	32	58	29	28
50 - 99	77	42	31	31	-	-	11	9	26	16	10
100 und mehr	74	43	25	25	-	-	18	10	21	16	2
nach dem Geschlecht des Inhabers/der Inhaberin des Einzelunternehmens											
weiblich	18 610	15 909	15 908	1 082	14 826	8 303	1	1 472	1 229	116	1 113
männlich	36 543	30 760	30 750	2 546	28 204	12 858	10	3 550	2 233	310	1 923
nach der Staatsangehörigkeit des Inhabers/der Inhaberin des Einzelunternehmens											
deutsch	44 021	37 073	37 062	2 897	34 165	19 631	11	4 221	2 727	392	2 335
ausländische Staatsangeh. insgesamt	11 132	9 596	9 596	731	8 865	1 530	-	801	735	34	701
dar. britisch	123	100	100	8	92	32	-	16	7	2	5
französisch	40	32	32	3	29	10	-	2	6	-	6
griechisch	193	140	140	30	110	31	-	7	46	2	44
italienisch	285	209	209	33	176	56	-	15	61	-	61
niederländisch	329	286	286	33	253	95	-	13	30	2	28
polnisch	3 351	2 949	2 949	132	2 817	252	-	363	39	3	36
russisch	224	194	194	11	183	92	-	25	5	1	4
spanisch	65	54	54	4	50	24	-	6	5	-	5
türkisch	1 234	978	978	163	815	250	-	42	214	5	209
afrikanisch	115	95	95	17	78	26	-	9	11	1	10
amerikanisch	93	77	77	6	71	32	-	13	3	-	3
asiatisch	1 033	807	807	111	696	215	-	49	177	3	174

\*) ohne Automatenaufsteller und Reisegewerbe.

**5. Gewerbeabmeldungen<sup>\*)</sup> 2011 nach Art der Niederlassung, Rechtsform und Beschäftigtengrößenklassen,  
Einzelunternehmen nach Geschlecht, Staatsangehörigkeit und Ursache der Abmeldung**

Merkmal	Ab- meldungen insgesamt	Aufgabe						Fortzug	Übergabe		
		insgesamt	vollständige Aufgabe				Um- wandlung		insgesamt	Rechtsform- wechsel	Erbfolge/ Verkauf/ Verpach- tung
			insgesamt	Betriebs- aufgabe	sonstige Stilllegung						
					insgesamt	Neben- erwerb					
Insgesamt	59 273	47 546	47 119	10 552	36 567	13 135	427	6 617	5 110	1 379	3 153
nach der Art der Niederlassung											
Hauptniederlassung	54 633	43 873	43 625	7 058	36 567	13 135	248	6 371	4 389	1 171	2 683
Zweigniederlassung	1 300	1 031	1 009	1 009	x	x	22	88	181	46	130
unselbstständige Zweigstelle	3 340	2 642	2 485	2 485	x	x	157	158	540	162	340
nach der Rechtsform des Unternehmens											
Einzelunternehmen insgesamt	48 050	39 853	39 839	3 891	35 948	12 516	14	4 867	3 330	740	2 590
dar. eingetragenes Einzelunternehmen	1 056	745	732	707	25	25	13	79	232	99	133
offene Handelsgesellschaft	207	96	91	90	1	1	5	18	93	50	13
Kommanditgesellschaft	226	122	120	119	1	1	2	23	81	44	13
Gesellschaft mit beschränkter Haftung & Co. KG	1 202	815	739	738	1	1	76	197	190	54	82
Gesellschaft bürgerlichen Rechts	2 824	1 834	1 833	1 266	567	567	1	155	835	277	89
Aktiengesellschaft	154	91	82	82	-	-	9	27	36	18	18
Gesellschaft mit beschränkter Haftung	5 292	3 714	3 415	3 389	26	26	299	1 136	442	144	298
Unternehmergesellschaft (haftungsbeschränkt)	645	476	470	454	16	16	6	123	46	27	19
Genossenschaft	29	25	17	17	-	-	8	4	-	-	-
eingetragener Verein	33	28	27	22	5	5	1	-	5	-	5
Private Company Limited by Shares (Ltd.)	393	332	332	332	-	-	-	39	22	7	15
sonstige Rechtsformen	218	160	154	152	2	2	6	28	30	18	11
nach Beschäftigtengrößenklassen											
keine Beschäftigten	52 025	42 604	42 337	6 199	36 138	12 706	267	5 822	3 599	993	2 118
1	2 491	1 814	1 792	1 512	280	280	22	301	376	84	261
2 - 4	3 037	2 095	2 057	1 921	136	136	38	281	661	141	486
5 - 9	1 028	636	606	595	11	11	30	107	285	85	188
10 - 19	379	212	196	194	2	2	16	62	105	36	61
20 - 49	185	112	89	89	-	-	23	25	48	18	27
50 - 99	66	33	25	25	-	-	8	16	17	9	7
100 und mehr	62	40	17	17	-	-	23	3	19	13	5
nach dem Geschlecht des Inhabers/der Inhaberin des Einzelunternehmens											
weiblich	16 476	13 902	13 902	1 215	12 687	5 306	-	1 431	1 143	172	971
männlich	31 574	25 951	25 937	2 676	23 261	7 210	14	3 436	2 187	568	1 619
nach der Staatsangehörigkeit des Inhabers/der Inhaberin des Einzelunternehmens											
deutsch	39 297	32 407	32 393	3 379	29 014	11 480	14	4 171	2 719	655	2 064
ausländische Staatsangeh. insgesamt	8 753	7 446	7 446	512	6 934	1 036	-	696	611	85	526
dar. britisch	98	78	78	10	68	26	-	13	7	4	3
französisch	32	23	23	4	19	5	-	4	5	2	3
griechisch	206	157	157	28	129	25	-	10	39	1	38
italienisch	271	215	215	40	175	36	-	16	40	3	37
niederländisch	291	243	243	23	220	70	-	20	28	4	24
polnisch	2 802	2 460	2 460	39	2 421	169	-	315	27	11	16
russisch	161	135	135	14	121	48	-	22	4	3	1
spanisch	55	40	40	6	34	7	-	12	3	2	1
türkisch	1 128	889	889	149	740	184	-	40	199	17	182
afrikanisch	97	78	78	1	77	24	-	12	7	1	6
amerikanisch	87	76	76	7	69	22	-	10	1	-	1
asiatisch	872	683	683	91	592	139	-	46	143	14	129
nach der Ursache der Abmeldung											
keine Angabe	18 301	18 298	18 295	4 195	14 100	5 181	3	2	1	-	-
wirtschaftliche Schwierigkeiten	5 911	5 866	5 866	1 126	4 740	1 960	-	9	36	-	31
Insolvenzverfahren	1 196	1 170	1 170	866	304	51	-	-	26	1	25
von Amts wegen	4 811	4 692	4 690	1 219	3 471	523	2	59	60	9	36
persönliche/familiäre Gründe	8 623	8 191	8 191	1 123	7 068	2 590	-	37	395	23	315
Betrieb wurde nie ausgeübt	1 932	1 915	1 915	195	1 720	863	-	3	14	6	6
Verlegung in einen anderen Meldebezirk	6 473	18	16	3	13	4	2	6 452	3	-	3
Übergabe wegen Verkauf/Verpachtung	2 702	29	27	11	16	3	2	3	2 670	8	2 656
sonstige Gründe	9 324	7 367	6 949	1 814	5 135	1 960	418	52	1 905	1 332	81

\*) ohne Automatenaufsteller und Reisegewerbe.



## 6. Gewerbetreibende und tätige Personen (Anmeldungen)<sup>\*)</sup> 2011 nach Wirtschaftsabschnitten

Klassifikation <sup>1)</sup>	Wirtschaftsgliederung	Anmeldungen insgesamt	Neugründung	Gewerbetreibende bei Neugründung			Betriebsgründung	tätige Personen bei Betriebsgründung		
				insgesamt	weiblich	männlich		insgesamt	Vollzeit	Teilzeit
A	Land- u. Forstwirtschaft, Fischerei	1 101	960	1 053	224	829	164	148	89	59
B	Bergbau u. Gew. v. Steinen u. Erden	22	16	19	6	13	4	37	36	1
C	Verarbeitendes Gewerbe	2 369	1 850	2 038	803	1 235	559	3 616	3 370	246
D	Energieversorgung	4 294	4 181	4 975	894	4 081	472	61	37	24
E	Wasserversorgung; Abwasser- u. Abfallentsorg. u. Beseitigung v. Umweltverschmutzungen	94	69	90	15	75	45	118	104	14
F	Baugewerbe	8 564	7 182	7 776	407	7 369	1 501	1 754	1 530	224
G	Handel; Instandh. u. Rep. v. Kfz	16 957	13 755	15 361	4 852	10 509	3 760	7 111	3 996	3 115
H	Verkehr u. Lagerei	1 956	1 545	1 712	296	1 416	533	1 694	1 355	339
I	Gastgewerbe	5 026	3 278	3 608	1 212	2 396	1 180	2 648	1 131	1 517
J	Information u. Kommunikation	2 334	1 863	2 072	279	1 793	402	571	512	59
K	Erbrg. v. Finanz- u. Vers.-Dienstleistungen	2 471	1 898	1 979	452	1 527	328	244	175	69
L	Grundstücks- u. Wohnungswesen	1 558	1 227	1 489	408	1 081	595	301	226	75
M	Erbringung v. freiberufl., wissenschaftl. u. technischen Dienstleistungen	6 077	5 171	5 801	1 893	3 908	1 379	1 470	1 097	373
N	Erbrg. v. sonst. wirtschaftl. Dienstleistungen	7 863	6 805	7 221	2 131	5 090	981	1 890	1 274	616
O	Öffentliche Verwaltung, Verteidigung, Sozialversicherung	-	-	-	-	-	-	-	-	-
P	Erziehung u. Unterricht	1 299	1 083	1 155	544	611	217	128	62	66
Q	Gesundheits- u. Sozialwesen	529	445	486	338	148	123	1 109	563	546
R	Kunst, Unterhaltung u. Erholung	1 390	1 126	1 252	258	994	308	535	348	187
S	Erbringung von sonst. Dienstleistungen	5 766	4 912	5 025	3 751	1 274	558	583	223	360
<b>A-S</b>	<b>Insgesamt</b>	<b>69 670</b>	<b>57 366</b>	<b>63 112</b>	<b>18 763</b>	<b>44 349</b>	<b>13 109</b>	<b>24 018</b>	<b>16 128</b>	<b>7 890</b>
	darunter Handwerk	1 552	1 116	x	x	x	930	508	387	121

\*) Ohne Automatenaufsteller und Reisegewerbe.

1) Klassifikation der Wirtschaftszweige, Ausgabe 2008.

## 7. Gewerbetreibende und tätige Personen (Abmeldungen)<sup>\*)</sup> 2011 nach Wirtschaftsabschnitten

Klassifikation <sup>1)</sup>	Wirtschaftsgliederung	Abmeldungen insgesamt	vollständige Aufgabe	Gewerbetreibende bei vollständiger Aufgabe			Betriebsaufgabe	tätige Personen bei Betriebsaufgabe		
				insgesamt	weiblich	männlich		insgesamt	Vollzeit	Teilzeit
A	Land- u. Forstwirtschaft, Fischerei	799	646	691	141	550	68	67	51	16
B	Bergbau u. Gew. v. Steinen u. Erden	23	19	19	3	16	7	-	-	-
C	Verarbeitendes Gewerbe	2 048	1 487	1 603	418	1 185	508	3 777	3 524	253
D	Energieversorgung	364	230	316	65	251	54	4	1	3
E	Wasserversorgung; Abwasser- u. Abfallentsorg. u. Beseitigung v. Umweltverschmutzungen	75	56	67	5	62	32	40	39	1
F	Baugewerbe	6 994	5 690	6 263	385	5 878	1 127	2 274	1 970	304
G	Handel; Instandh. u. Rep. v. Kfz	17 193	13 839	14 937	4 769	10 168	3 723	6 291	3 809	2 482
H	Verkehr u. Lagerei	1 925	1 516	1 675	298	1 377	508	1 207	943	264
I	Gastgewerbe	5 329	3 955	4 181	1 529	2 652	1 249	3 036	1 328	1 708
J	Information u. Kommunikation	2 048	1 537	1 704	235	1 469	290	274	208	66
K	Erbrg. v. Finanz- u. Vers.-Dienstleistungen	2 868	2 246	2 278	586	1 692	285	158	96	62
L	Grundstücks- u. Wohnungswesen	1 186	848	943	288	655	335	104	60	44
M	Erbringung v. freiberufl., wissenschaftl. u. technischen Dienstleistungen	4 457	3 494	3 730	1 357	2 373	689	468	364	104
N	Erbrg. v. sonst. wirtschaftl. Dienstleistungen	6 587	5 575	5 889	1 815	4 074	765	1 355	928	427
O	Öffentliche Verwaltung, Verteidigung, Sozialversicherung	-	-	-	-	-	-	-	-	-
P	Erziehung u. Unterricht	905	693	755	332	423	150	92	50	42
Q	Gesundheits- u. Sozialwesen	444	351	378	274	104	63	220	121	99
R	Kunst, Unterhaltung u. Erholung	1 077	815	897	207	690	272	327	176	151
S	Erbringung von sonst. Dienstleistungen	4 951	4 122	4 209	3 069	1 140	427	752	404	348
A-S	<b>Insgesamt</b>	<b>59 273</b>	<b>47 119</b>	<b>50 535</b>	<b>15 776</b>	<b>34 759</b>	<b>10 552</b>	<b>20 446</b>	<b>14 072</b>	<b>6 374</b>

\*) Ohne Automatenaufsteller und Reisegewerbe.

1) Klassifikation der Wirtschaftszweige, Ausgabe 2008.

# 8. Gewerbeanzeigen<sup>\*)</sup> 2011 nach Kreisen mit Vorjahresvergleich

Kreisfreie Stadt Landkreis Statistische Region Land	Anmeldungen				Abmeldungen			
	insgesamt	Vorjahr	Veränderung gegenüber Vorjahr abs.	Veränderung gegenüber Vorjahr in %	insgesamt	Vorjahr	Veränderung gegenüber Vorjahr abs.	Veränderung gegenüber Vorjahr in %
Braunschweig, Stadt	1 869	2 105	– 236	– 11,2	1 749	1 759	– 10	– 0,6
Salzgitter, Stadt	646	694	– 48	– 6,9	767	685	+ 82	+ 12,0
Wolfsburg, Stadt	678	834	– 156	– 18,7	683	703	– 20	– 2,8
Gifhorn	1 103	1 350	– 247	– 18,3	989	1 136	– 147	– 12,9
Göttingen	2 030	2 199	– 169	– 7,7	1 647	1 795	– 148	– 8,2
Goslar	1 076	1 143	– 67	– 5,9	998	1 136	– 138	– 12,1
Helmstedt	541	553	– 12	– 2,2	455	462	– 7	– 1,5
Northeim	978	1 102	– 124	– 11,3	835	885	– 50	– 5,6
Osterode am Harz	544	635	– 91	– 14,3	552	602	– 50	– 8,3
Peine	1 017	1 147	– 130	– 11,3	1 008	948	+ 60	+ 6,3
Wolfenbüttel	868	954	– 86	– 9,0	793	789	+ 4	+ 0,5
<b>Braunschweig</b>	<b>11 350</b>	<b>12 716</b>	<b>–1 366</b>	<b>– 10,7</b>	<b>10 476</b>	<b>10 900</b>	<b>– 424</b>	<b>– 3,9</b>
Region Hannover	11 082	10 817	+ 265	+ 2,4	9 359	9 461	– 102	– 1,1
dar. Hannover, Landeshauptstadt	5 641	5 386	+ 255	+ 4,7	4 217	4 288	– 71	– 1,7
Diepholz	2 217	2 537	– 320	– 12,6	1 912	1 840	+ 72	+ 3,9
Hameln-Pyrmont	1 313	1 384	– 71	– 5,1	1 068	1 118	– 50	– 4,5
Hildesheim	2 163	2 384	– 221	– 9,3	2 035	1 992	+ 43	+ 2,2
Holzminde	505	501	+ 4	+ 0,8	467	454	+ 13	+ 2,9
Nienburg (Weser)	855	1 041	– 186	– 17,9	769	656	+ 113	+ 17,2
Schaumburg	1 376	1 371	+ 5	+ 0,4	1 143	1 118	+ 25	+ 2,2
<b>Hannover</b>	<b>19 511</b>	<b>20 035</b>	<b>– 524</b>	<b>– 2,6</b>	<b>16 753</b>	<b>16 639</b>	<b>+ 114</b>	<b>+ 0,7</b>
Celle	1 412	1 508	– 96	– 6,4	1 227	1 217	+ 10	+ 0,8
Cuxhaven	1 569	1 738	– 169	– 9,7	1 302	1 277	+ 25	+ 2,0
Harburg	2 937	2 979	– 42	– 1,4	2 526	2 672	– 146	– 5,5
Lüchow-Dannenberg	451	436	+ 15	+ 3,4	328	315	+ 13	+ 4,1
Lüneburg	1 822	1 948	– 126	– 6,5	1 488	1 366	+ 122	+ 8,9
Osterholz	1 024	1 060	– 36	– 3,4	815	786	+ 29	+ 3,7
Rotenburg (Wümme)	1 443	1 621	– 178	– 11,0	1 149	1 226	– 77	– 6,3
Heidekreis	1 359	1 400	– 41	– 2,9	1 098	1 099	– 1	– 0,1
Stade	1 965	1 943	+ 22	+ 1,1	1 532	1 414	+ 118	+ 8,3
Uelzen	744	752	– 8	– 1,1	592	587	+ 5	+ 0,9
Verden	1 242	1 286	– 44	– 3,4	1 047	1 058	– 11	– 1,0
<b>Lüneburg</b>	<b>15 968</b>	<b>16 671</b>	<b>– 703</b>	<b>– 4,2</b>	<b>13 104</b>	<b>13 017</b>	<b>+ 87</b>	<b>+ 0,7</b>
Delmenhorst, Stadt	697	663	+ 34	+ 5,1	632	670	– 38	– 5,7
Emden, Stadt	362	337	+ 25	+ 7,4	361	312	+ 49	+ 15,7
Oldenburg (Oldenburg), Stadt	1 537	1 590	– 53	– 3,3	1 427	1 474	– 47	– 3,2
Osnabrück, Stadt	1 746	1 944	– 198	– 10,2	1 451	1 571	– 120	– 7,6
Wilhelmshaven, Stadt	669	630	+ 39	+ 6,2	661	692	– 31	– 4,5
Ammerland	1 128	1 264	– 136	– 10,8	926	982	– 56	– 5,7
Aurich	1 497	1 606	– 109	– 6,8	1 272	1 294	– 22	– 1,7
Cloppenburg	1 953	2 205	– 252	– 11,4	1 289	1 233	+ 56	+ 4,5
Emsland	2 925	3 612	– 687	– 19,0	1 988	1 961	+ 27	+ 1,4
Friesland	848	931	– 83	– 8,9	734	748	– 14	– 1,9
Grafschaft Bentheim	1 149	1 280	– 131	– 10,2	956	990	– 34	– 3,4
Leer	1 440	1 784	– 344	– 19,3	1 293	1 410	– 117	– 8,3
Oldenburg	1 330	1 376	– 46	– 3,3	1 145	1 095	+ 50	+ 4,6
Osnabrück	2 852	3 290	– 438	– 13,3	2 410	2 482	– 72	– 2,9
Vechta	1 517	1 488	+ 29	+ 1,9	1 249	1 005	+ 244	+ 24,3
Wesermarsch	699	873	– 174	– 19,9	624	645	– 21	– 3,3
Wittmund	492	510	– 18	– 3,5	522	420	+ 102	+ 24,3
<b>Weser-Ems</b>	<b>22 841</b>	<b>25 383</b>	<b>–2 542</b>	<b>– 10,0</b>	<b>18 940</b>	<b>18 984</b>	<b>– 44</b>	<b>– 0,2</b>
<b>Niedersachsen</b>	<b>69 670</b>	<b>74 805</b>	<b>–5 135</b>	<b>– 6,9</b>	<b>59 273</b>	<b>59 540</b>	<b>– 267</b>	<b>– 0,4</b>

\*) Ohne Automatenaufsteller und Reisegewerbe.

## 9. Gewerbeanzeigen<sup>\*)</sup> und Unternehmensinsolvenzen 2011 sowie weitere ausgewählte Statistikdaten nach Kreisen

Kreisfreie Stadt Landkreis Statistische Region Land	Gewerbe- anmeldungen insgesamt	Gewerbe- abmeldungen insgesamt	Unter- nehmens- insolvenzen	voraus- sichtliche Forderungen in 1 000 Euro	Unternehmen <sup>1)</sup> am 31.12.2010	Einwohner am 31.12.2010	Gewerbe- anmeldungen je 10 000 Einwohner	Fläche am 31.12.2010 in km <sup>2</sup>	Gewerbe- anmeldungen je km <sup>2</sup>
Braunschweig, Stadt	1 869	1 749	78	19 353	7 585	248 867	75	192,2	9,7
Salzgitter, Stadt	646	767	25	22 862	1 947	102 394	63	223,9	2,9
Wolfsburg, Stadt	678	683	21	3 973	2 290	121 451	56	204,1	3,3
Gifhorn	1 103	989	20	4 808	4 029	172 643	64	1 562,8	0,7
Göttingen	2 030	1 647	49	21 345	7 893	258 255	79	1 117,2	1,8
Goslar	1 076	998	71	27 604	4 500	143 014	75	965,3	1,1
Helmstedt	541	455	22	6 204	1 946	92 836	58	674,0	0,8
Northeim	978	835	42	21 252	4 290	139 060	70	1 267,1	0,8
Osterode am Harz	544	552	11	20 755	2 231	77 328	70	636,0	0,9
Peine	1 017	1 008	35	17 470	3 415	131 481	77	534,9	1,9
Wolfenbüttel	868	793	33	5 297	3 029	122 040	71	722,5	1,2
<b>Braunschweig</b>	<b>11 350</b>	<b>10 476</b>	<b>407</b>	<b>170 924</b>	<b>43 155</b>	<b>1 609 369</b>	<b>71</b>	<b>8 099,9</b>	<b>1,4</b>
Region Hannover	11 082	9 359	329	91 486	41 644	1 132 130	98	2 290,7	4,8
dar. Hannover, Landeshauptstadt	5 641	4 217	189	51 036	20 797	522 686	108	204,1	27,6
Diepholz	2 217	1 912	80	53 080	8 501	213 558	104	1 987,9	1,1
Hameln-Pyrmont	1 313	1 068	54	13 048	4 980	154 085	85	796,1	1,6
Hildesheim	2 163	2 035	81	82 135	8 254	282 856	76	1 205,9	1,8
Holzminde	505	467	29	4 887	2 236	73 240	69	692,6	0,7
Nienburg (Weser)	855	769	35	7 107	3 956	122 206	70	1 399,0	0,6
Schaumburg	1 376	1 143	54	17 883	5 182	160 636	86	675,6	2,0
<b>Hannover</b>	<b>19 511</b>	<b>16 753</b>	<b>662</b>	<b>269 626</b>	<b>74 753</b>	<b>2 138 711</b>	<b>91</b>	<b>9 047,7</b>	<b>2,2</b>
Celle	1 412	1 227	78	14 412	5 752	178 528	79	1 545,1	0,9
Cuxhaven	1 569	1 302	54	13 135	5 968	200 464	78	2 057,8	0,8
Harburg	2 937	2 526	115	39 710	10 632	246 868	119	1 244,9	2,4
Lüchow-Dannenberg	451	328	11	1 067	1 693	49 213	92	1 220,6	0,4
Lüneburg	1 822	1 488	47	7 899	6 130	177 279	103	1 323,5	1,4
Osterholz	1 024	815	42	19 207	3 730	111 876	92	650,8	1,6
Rotenburg (Wümme)	1 443	1 149	56	17 830	6 062	163 860	88	2 070,1	0,7
Heidekreis	1 359	1 098	42	11 843	4 723	139 630	97	1 873,6	0,7
Stade	1 965	1 532	56	25 635	6 827	197 132	100	1 266,0	1,6
Uelzen	744	592	17	2 470	3 015	94 020	79	1 454,1	0,5
Verden	1 242	1 047	61	24 968	4 930	133 368	93	787,9	1,6
<b>Lüneburg</b>	<b>15 968</b>	<b>13 104</b>	<b>579</b>	<b>178 176</b>	<b>59 462</b>	<b>1 692 238</b>	<b>94</b>	<b>15 494,4</b>	<b>1,0</b>
Delmenhorst, Stadt	697	632	35	14 169	2 159	74 361	94	062,4	11,2
Emden, Stadt	362	361	19	2 011	1 412	51 616	70	112,4	3,2
Oldenburg (Oldenburg), Stadt	1 537	1 427	59	20 690	5 920	162 173	95	103,0	14,9
Osnabrück, Stadt	1 746	1 451	55	10 876	5 755	164 119	106	119,8	14,6
Wilhelmshaven, Stadt	669	661	24	12 981	2 102	81 324	82	106,9	6,3
Ammerland	1 128	926	54	44 498	4 869	118 004	96	728,3	1,5
Aurich	1 497	1 272	50	102 814	6 697	188 947	79	1 287,3	1,2
Cloppenburg	1 953	1 289	37	7 573	7 097	158 194	123	1 418,3	1,4
Emsland	2 925	1 988	153	77 983	12 105	313 056	93	2 882,0	1,0
Friesland	848	734	30	6 376	3 327	99 598	85	607,9	1,4
Grafschaft Bentheim	1 149	956	56	27 815	4 862	135 047	85	980,8	1,2
Leer	1 440	1 293	37	14 247	5 517	164 705	87	1 086,0	1,3
Oldenburg	1 330	1 145	62	59 948	5 034	127 282	104	1 063,1	1,3
Osnabrück	2 852	2 410	88	40 191	12 435	356 123	80	2 121,6	1,3
Vechta	1 517	1 249	38	18 103	6 108	135 374	112	812,6	1,9
Wesermarsch	699	624	16	1 615	2 607	90 772	77	821,9	0,9
Wittmund	492	522	11	39 407	2 423	57 280	86	656,7	0,7
<b>Weser-Ems</b>	<b>22 841</b>	<b>18 940</b>	<b>824</b>	<b>501 297</b>	<b>90 429</b>	<b>2 477 975</b>	<b>92</b>	<b>14 970,9</b>	<b>1,5</b>
<b>Niedersachsen</b>	<b>69 670</b>	<b>59 273</b>	<b>2 472</b>	<b>1 120 023</b>	<b>267 799</b>	<b>7 918 293</b>	<b>88</b>	<b>47 612,9</b>	<b>1,5</b>

\*) Ohne Automatenaufsteller und Reisegewerbe.

1) Quelle: Umsatzsteuerstatistik; Steuerpflichtige Unternehmen mit Umsätzen von 17 500 Euro und mehr.

# 10.1 Gewerbeanzeigen<sup>\*)</sup> 2011 nach Kreisen

Kreisfreie Stadt Landkreis Statistische Region Land	Anmeldungen					Abmeldungen				
	insgesamt	Neuerrichtung		Zuzug	Über- nahme	insgesamt	Aufgabe		Fortzug	Über- gabe
		insgesamt	dar. Betriebs- gründung				insgesamt	dar. Betriebs- aufgabe		
Braunschweig, Stadt	1 869	1 642	426	125	102	1 749	1 491	450	150	108
Salzgitter, Stadt	646	525	102	37	84	767	644	123	47	76
Wolfsburg, Stadt	678	571	182	44	63	683	559	166	58	66
Gifhorn	1 103	851	175	140	112	989	748	148	130	111
Göttingen	2 030	1 683	373	179	168	1 647	1 288	312	189	170
Goslar	1 076	902	243	79	95	998	828	253	78	92
Helmstedt	541	447	80	54	40	455	380	67	39	36
Northeim	978	818	161	79	81	835	685	145	73	77
Osterode am Harz	544	420	90	37	87	552	424	127	46	82
Peine	1 017	825	165	105	87	1 008	803	148	105	100
Wolfenbüttel	868	729	124	88	51	793	658	104	86	49
<b>Braunschweig</b>	<b>11 350</b>	<b>9 413</b>	<b>2 121</b>	<b>967</b>	<b>970</b>	<b>10 476</b>	<b>8 508</b>	<b>2 043</b>	<b>1 001</b>	<b>967</b>
Region Hannover	11 082	8 925	2 258	1 156	1 001	9 359	7 312	1 581	1 216	831
dar. Hannover, Landeshauptstadt	5 641	4 740	1 291	407	494	4 217	3 397	773	450	370
Diepholz	2 217	1 824	406	224	169	1 912	1 560	291	196	156
Hameln-Pyrmont	1 313	1 129	292	99	85	1 068	894	229	85	89
Hildesheim	2 163	1 819	381	222	122	2 035	1 691	384	228	116
Holz Minden	505	432	81	31	42	467	401	68	31	35
Nienburg (Weser)	855	688	179	95	72	769	609	133	101	59
Schaumburg	1 376	1 116	262	152	108	1 143	914	234	135	94
<b>Hannover</b>	<b>19 511</b>	<b>15 933</b>	<b>3 859</b>	<b>1 979</b>	<b>1 599</b>	<b>16 753</b>	<b>13 381</b>	<b>2 920</b>	<b>1 992</b>	<b>1 380</b>
Celle	1 412	1 200	276	128	84	1 227	1 026	210	121	80
Cuxhaven	1 569	1 322	238	124	123	1 302	1 089	258	109	104
Harburg	2 937	2 228	401	518	191	2 526	1 906	410	424	196
Lüchow-Dannenberg	451	335	61	28	88	328	249	51	19	60
Lüneburg	1 822	1 431	247	251	140	1 488	1 101	202	242	145
Osterholz	1 024	844	150	119	61	815	660	131	87	68
Rotenburg (Wümme)	1 443	1 214	237	155	74	1 149	933	192	143	73
Heidekreis	1 359	1 101	203	142	116	1 098	872	175	113	113
Stade	1 965	1 629	292	229	107	1 532	1 186	249	228	118
Uelzen	744	629	125	67	48	592	506	105	42	44
Verden	1 242	1 034	226	143	65	1 047	848	163	136	63
<b>Lüneburg</b>	<b>15 968</b>	<b>12 967</b>	<b>2 456</b>	<b>1 904</b>	<b>1 097</b>	<b>13 104</b>	<b>10 376</b>	<b>2 146</b>	<b>1 664</b>	<b>1 064</b>
Delmenhorst, Stadt	697	586	119	56	55	632	535	118	46	51
Emden, Stadt	362	278	85	21	63	361	262	74	35	64
Oldenburg (Oldenburg), Stadt	1 537	1 343	374	117	77	1 427	1 195	293	144	88
Osnabrück, Stadt	1 746	1 459	344	104	183	1 451	1 137	284	119	195
Wilhelmshaven, Stadt	669	607	174	38	24	661	574	176	58	29
Ammerland	1 128	902	231	129	97	926	697	132	128	101
Aurich	1 497	1 279	304	115	103	1 272	1 063	241	100	109
Cloppenburg	1 953	1 676	362	146	131	1 289	1 032	192	139	118
Emsland	2 925	2 563	729	189	173	1 988	1 633	374	191	164
Friesland	848	690	158	97	61	734	580	136	99	55
Grafschaft Bentheim	1 149	945	274	101	103	956	742	212	112	102
Leer	1 440	1 212	270	105	123	1 293	1 026	215	130	137
Oldenburg	1 330	1 065	250	188	77	1 145	891	177	171	83
Osnabrück	2 852	2 389	552	270	193	2 410	1 921	421	277	212
Vechta	1 517	1 367	261	89	61	1 249	1 063	235	106	80
Wesermarsch	699	577	113	74	48	624	505	93	73	46
Wittmund	492	393	73	45	54	522	425	70	32	65
<b>Weser-Ems</b>	<b>22 841</b>	<b>19 331</b>	<b>4 673</b>	<b>1 884</b>	<b>1 626</b>	<b>18 940</b>	<b>15 281</b>	<b>3 443</b>	<b>1 960</b>	<b>1 699</b>
<b>Niedersachsen</b>	<b>69 670</b>	<b>57 644</b>	<b>13 109</b>	<b>6 734</b>	<b>5 292</b>	<b>59 273</b>	<b>47 546</b>	<b>10 552</b>	<b>6 617</b>	<b>5 110</b>

\*) Ohne Automatenaufsteller und Reisegewerbe.

## 10.2 Kennzahlen der Gewerbeanzeigen<sup>\*)</sup> 2011 nach Kreisen

Kreisfreie Stadt Landkreis Statistische Region Land	Salden der An- und Abmeldungen <sup>1)</sup>					Quotienten der An- und Abmeldungen <sup>2)</sup>				
	insgesamt	Neuerrichtung/Aufgabe		Zuzug/ Fortzug	Übernahme/ Übergabe	insgesamt	Neuerrichtung/Aufgabe		Zuzug/ Fortzug	Übernahme/ Übergabe
		insgesamt	dar. Betriebs- gründung/ -aufgabe				insgesamt	dar. Betriebs- gründung/ -aufgabe		
Braunschweig, Stadt	+ 120	+ 151	- 24	- 25	- 6	1,07	1,10	0,95	0,83	0,94
Salzgitter, Stadt	- 121	- 119	- 21	- 10	+ 8	0,84	0,82	0,83	0,79	1,11
Wolfsburg, Stadt	- 5	+ 12	+ 16	- 14	- 3	0,99	1,02	1,10	0,76	0,95
Gifhorn	+ 114	+ 103	+ 27	+ 10	+ 1	1,12	1,14	1,18	1,08	1,01
Göttingen	+ 383	+ 395	+ 61	- 10	- 2	1,23	1,31	1,20	0,95	0,99
Goslar	+ 78	+ 74	- 10	+ 1	+ 3	1,08	1,09	0,96	1,01	1,03
Helmstedt	+ 86	+ 67	+ 13	+ 15	+ 4	1,19	1,18	1,19	1,38	1,11
Northheim	+ 143	+ 133	+ 16	+ 6	+ 4	1,17	1,19	1,11	1,08	1,05
Osterode am Harz	- 8	- 4	- 37	- 9	+ 5	0,99	0,99	0,71	0,80	1,06
Peine	+ 9	+ 22	+ 17	± 0	- 13	1,01	1,03	1,11	1,00	0,87
Wolfenbüttel	+ 75	+ 71	+ 20	+ 2	+ 2	1,09	1,11	1,19	1,02	1,04
<b>Braunschweig</b>	<b>+ 874</b>	<b>+ 905</b>	<b>+ 78</b>	<b>- 34</b>	<b>+ 3</b>	<b>1,08</b>	<b>1,11</b>	<b>1,04</b>	<b>0,97</b>	<b>1,00</b>
Region Hannover	+1 723	+1 613	+ 677	- 60	+ 170	1,18	1,22	1,43	0,95	1,20
dar. Hannover, Landeshauptstadt	+1 424	+1 343	+ 518	- 43	+ 124	1,34	1,40	1,67	0,90	1,34
Diepholz	+ 305	+ 264	+ 115	+ 28	+ 13	1,16	1,17	1,40	1,14	1,08
Hameln-Pyrmont	+ 245	+ 235	+ 63	+ 14	- 4	1,23	1,26	1,28	1,16	0,96
Hildesheim	+ 128	+ 128	- 3	- 6	+ 6	1,06	1,08	0,99	0,97	1,05
Holzminde	+ 38	+ 31	+ 13	± 0	+ 7	1,08	1,08	1,19	1,00	1,20
Nienburg (Weser)	+ 86	+ 79	+ 46	- 6	+ 13	1,11	1,13	1,35	0,94	1,22
Schaumburg	+ 233	+ 202	+ 28	+ 17	+ 14	1,20	1,22	1,12	1,13	1,15
<b>Hannover</b>	<b>+2 758</b>	<b>+2 552</b>	<b>+ 939</b>	<b>- 13</b>	<b>+ 219</b>	<b>1,16</b>	<b>1,19</b>	<b>1,32</b>	<b>0,99</b>	<b>1,16</b>
Celle	+ 185	+ 174	+ 66	+ 7	+ 4	1,15	1,17	1,31	1,06	1,05
Cuxhaven	+ 267	+ 233	- 20	+ 15	+ 19	1,21	1,21	0,92	1,14	1,18
Harburg	+ 411	+ 322	- 9	+ 94	- 5	1,16	1,17	0,98	1,22	0,97
Lüchow-Dannenberg	+ 123	+ 86	+ 10	+ 9	+ 28	1,38	1,35	1,20	1,47	1,47
Lüneburg	+ 334	+ 330	+ 45	+ 9	- 5	1,22	1,30	1,22	1,04	0,97
Osterholz	+ 209	+ 184	+ 19	+ 32	- 7	1,26	1,28	1,15	1,37	0,90
Rotenburg (Wümme)	+ 294	+ 281	+ 45	+ 12	+ 1	1,26	1,30	1,23	1,08	1,01
Heidekreis	+ 261	+ 229	+ 28	+ 29	+ 3	1,24	1,26	1,16	1,26	1,03
Stade	+ 433	+ 443	+ 43	+ 1	- 11	1,28	1,37	1,17	1,00	0,91
Uelzen	+ 152	+ 123	+ 20	+ 25	+ 4	1,26	1,24	1,19	1,60	1,09
Verden	+ 195	+ 186	+ 63	+ 7	+ 2	1,19	1,22	1,39	1,05	1,03
<b>Lüneburg</b>	<b>+2 864</b>	<b>+2 591</b>	<b>+ 310</b>	<b>+ 240</b>	<b>+ 33</b>	<b>1,22</b>	<b>1,25</b>	<b>1,14</b>	<b>1,14</b>	<b>1,03</b>
Delmenhorst, Stadt	+ 65	+ 51	+ 1	+ 10	+ 4	1,10	1,10	1,01	1,22	1,08
Emden, Stadt	+ 1	+ 16	+ 11	- 14	- 1	1,00	1,06	1,15	0,60	0,98
Oldenburg (Oldenburg), Stadt	+ 110	+ 148	+ 81	- 27	- 11	1,08	1,12	1,28	0,81	0,88
Osnabrück, Stadt	+ 295	+ 322	+ 60	- 15	- 12	1,20	1,28	1,21	0,87	0,94
Wilhelmshaven, Stadt	+ 8	+ 33	- 2	- 20	- 5	1,01	1,06	0,99	0,66	0,83
Ammerland	+ 202	+ 205	+ 99	+ 1	- 4	1,22	1,29	1,75	1,01	0,96
Aurich	+ 225	+ 216	+ 63	+ 15	- 6	1,18	1,20	1,26	1,15	0,94
Cloppenburg	+ 664	+ 644	+ 170	+ 7	+ 13	1,52	1,62	1,89	1,05	1,11
Emsland	+ 937	+ 930	+ 355	- 2	+ 9	1,47	1,57	1,95	0,99	1,05
Friesland	+ 114	+ 110	+ 22	- 2	+ 6	1,16	1,19	1,16	0,98	1,11
Grafschaft Bentheim	+ 193	+ 203	+ 62	- 11	+ 1	1,20	1,27	1,29	0,90	1,01
Leer	+ 147	+ 186	+ 55	- 25	- 14	1,11	1,18	1,26	0,81	0,90
Oldenburg	+ 185	+ 174	+ 73	+ 17	- 6	1,16	1,20	1,41	1,10	0,93
Osnabrück	+ 442	+ 468	+ 131	- 7	- 19	1,18	1,24	1,31	0,97	0,91
Vechta	+ 268	+ 304	+ 26	- 17	- 19	1,21	1,29	1,11	0,84	0,76
Wesermarsch	+ 75	+ 72	+ 20	+ 1	+ 2	1,12	1,14	1,22	1,01	1,04
Wittmund	- 30	- 32	+ 3	+ 13	- 11	0,94	0,92	1,04	1,41	0,83
<b>Weser-Ems</b>	<b>+3 901</b>	<b>+4 050</b>	<b>+1 230</b>	<b>- 76</b>	<b>- 73</b>	<b>1,21</b>	<b>1,27</b>	<b>1,36</b>	<b>0,96</b>	<b>0,96</b>
<b>Niedersachsen</b>	<b>+10 397</b>	<b>+10 098</b>	<b>+2 557</b>	<b>+ 117</b>	<b>+ 182</b>	<b>1,18</b>	<b>1,21</b>	<b>1,24</b>	<b>1,02</b>	<b>1,04</b>

\*) Ohne Automatenaufsteller und Reisegewerbe.

1) Anmeldungen minus Abmeldungen.

2) Anmeldungen dividiert durch Abmeldungen.

# 11. Gewerbebeanmeldungen\*) 2002 bis 2011 nach Kreisen

Kreisfreie Stadt Landkreis Statistische Region Land	2002	2003	2004	2005	2006	2007	2008	2009	2010	2011
Braunschweig, Stadt	1 806	2 034	2 406	2 234	2 392	2 467	2 162	2 110	2 105	1 869
Salzgitter, Stadt	640	755	845	805	760	727	698	729	694	646
Wolfsburg, Stadt	671	792	787	779	913	824	762	825	834	678
Gifhorn	1 056	1 160	1 566	1 387	1 527	1 418	1 267	1 224	1 350	1 103
Göttingen	2 057	2 128	2 548	2 362	2 297	2 358	2 276	2 198	2 199	2 030
Goslar	1 290	1 431	1 675	1 512	1 435	1 341	1 268	1 327	1 143	1 076
Helmstedt	555	635	787	735	798	742	630	697	553	541
Northeim	966	1 296	1 310	1 131	1 123	1 081	1 056	1 218	1 102	978
Osterode am Harz	620	723	857	737	711	681	639	632	635	544
Peine	984	1 088	1 470	1 265	1 280	1 184	1 205	1 238	1 147	1 017
Wolfenbüttel	940	986	1 194	1 068	1 124	1 053	963	1 081	954	868
<b>Braunschweig</b>	<b>11 585</b>	<b>13 028</b>	<b>15 445</b>	<b>14 015</b>	<b>14 360</b>	<b>13 876</b>	<b>12 926</b>	<b>13 279</b>	<b>12 716</b>	<b>11 350</b>
Region Hannover	9 105	10 773	12 427	11 739	11 527	10 843	10 602	10 706	10 817	11 082
dar. Hannover, Landeshauptstadt	4 136	4 816	5 997	5 754	5 399	5 265	5 219	5 147	5 386	5 641
Diepholz	1 836	2 240	2 626	2 485	2 451	2 374	2 070	2 557	2 537	2 217
Hameln-Pyrmont	1 254	1 491	1 654	1 412	1 466	1 425	1 321	1 382	1 384	1 313
Hildesheim	2 108	2 366	2 746	2 517	2 478	2 512	2 482	2 636	2 384	2 163
Holzminde	502	583	687	674	673	589	539	521	501	505
Nienburg (Weser)	762	925	1 190	964	949	994	983	965	1 041	855
Schaumburg	1 456	1 547	1 805	1 540	1 599	1 466	1 416	1 593	1 371	1 376
<b>Hannover</b>	<b>17 023</b>	<b>19 925</b>	<b>23 135</b>	<b>21 331</b>	<b>21 143</b>	<b>20 203</b>	<b>19 413</b>	<b>20 360</b>	<b>20 035</b>	<b>19 511</b>
Celle	1 477	1 661	1 852	1 865	1 703	1 608	1 549	1 591	1 508	1 412
Cuxhaven	1 476	1 667	1 957	1 756	1 656	1 599	1 497	1 731	1 738	1 569
Harburg	2 580	3 112	3 473	3 110	3 034	2 717	2 654	2 921	2 979	2 937
Lüchow-Dannenberg	385	569	665	517	529	446	443	436	436	451
Lüneburg	1 660	2 082	2 235	1 996	1 998	1 813	1 776	1 888	1 948	1 822
Osterholz	890	1 124	1 220	1 188	1 146	1 091	1 012	1 013	1 060	1 024
Rotenburg (Wümme)	1 328	1 617	2 023	1 758	1 627	1 633	1 501	1 571	1 621	1 443
Heidekreis	1 165	1 302	1 511	1 443	1 411	1 287	1 302	1 373	1 400	1 359
Stade	1 520	1 807	1 958	1 941	1 795	1 800	1 827	1 858	1 943	1 965
Uelzen	784	868	1 134	871	878	917	776	777	752	744
Verden	1 119	1 262	1 525	1 362	1 443	1 356	1 264	1 350	1 286	1 242
<b>Lüneburg</b>	<b>14 384</b>	<b>17 071</b>	<b>19 553</b>	<b>17 807</b>	<b>17 220</b>	<b>16 267</b>	<b>15 601</b>	<b>16 509</b>	<b>16 671</b>	<b>15 968</b>
Delmenhorst, Stadt	613	642	896	758	711	754	660	729	663	697
Emden, Stadt	336	457	464	451	439	476	399	314	337	362
Oldenburg (Oldenburg), Stadt	1 421	1 634	1 951	1 759	1 787	1 752	1 520	1 606	1 590	1 537
Osnabrück, Stadt	1 381	1 491	1 765	1 735	1 650	1 675	1 804	1 995	1 944	1 746
Wilhelmshaven, Stadt	529	649	813	738	723	665	628	599	630	669
Ammerland	1 007	1 242	1 405	1 260	1 290	1 216	1 128	1 241	1 264	1 128
Aurich	1 412	1 584	2 024	1 737	1 744	1 635	1 678	1 599	1 606	1 497
Cloppenburg	1 177	1 420	1 707	1 659	1 602	1 750	1 581	1 956	2 205	1 953
Emsland	2 120	2 490	3 127	2 782	2 854	2 919	2 775	3 337	3 612	2 925
Friesland	845	984	1 167	962	1 011	863	809	911	931	848
Grafschaft Bentheim	936	1 114	1 338	1 164	1 293	1 233	1 208	1 220	1 280	1 149
Leer	1 270	1 541	1 821	1 796	1 659	1 424	1 667	1 664	1 784	1 440
Oldenburg	1 225	1 417	1 670	1 528	1 451	1 231	1 316	1 414	1 376	1 330
Osnabrück	2 614	2 898	3 305	3 287	3 103	3 014	2 893	3 322	3 290	2 852
Vechta	996	1 198	1 362	1 307	1 324	1 448	1 347	1 423	1 488	1 517
Wesermarsch	667	733	907	780	862	783	729	908	873	699
Wittmund	491	581	617	605	510	519	554	524	510	492
<b>Weser-Ems</b>	<b>19 040</b>	<b>22 075</b>	<b>26 339</b>	<b>24 308</b>	<b>24 013</b>	<b>23 357</b>	<b>22 696</b>	<b>24 762</b>	<b>25 383</b>	<b>22 841</b>
<b>Niedersachsen</b>	<b>62 032</b>	<b>72 099</b>	<b>84 472</b>	<b>77 461</b>	<b>76 736</b>	<b>73 703</b>	<b>70 636</b>	<b>74 910</b>	<b>74 805</b>	<b>69 670</b>

\*) ohne Automatenaufsteller und Reisegewerbe.

## 12. Gewerbeabmeldungen<sup>\*)</sup> 2002 bis 2011 nach Kreisen

Kreisfreie Stadt Landkreis Statistische Region Land	2002	2003	2004	2005	2006	2007	2008	2009	2010	2011
Braunschweig, Stadt	1 720	1 653	1 723	1 831	2 092	1 881	1 851	1 728	1 759	1 749
Salzgitter, Stadt	528	570	602	663	636	666	637	650	685	767
Wolfsburg, Stadt	583	613	526	641	689	722	729	698	703	683
Gifhorn	1 015	973	1 021	1 050	1 127	1 168	1 138	1 037	1 136	989
Göttingen	1 880	1 724	1 822	1 757	1 611	1 805	2 023	1 989	1 795	1 647
Goslar	1 220	1 220	1 341	1 268	1 401	1 229	1 345	1 277	1 136	998
Helmstedt	545	526	496	570	567	636	571	594	462	455
Northeim	869	1 033	940	1 016	960	920	918	956	885	835
Osterode am Harz	639	655	640	672	708	678	616	579	602	552
Peine	923	1 091	1 063	1 089	1 210	1 041	1 053	1 055	948	1 008
Wolfenbüttel	724	712	786	773	771	826	875	920	789	793
<b>Braunschweig</b>	<b>10 646</b>	<b>10 770</b>	<b>10 960</b>	<b>11 330</b>	<b>11 772</b>	<b>11 572</b>	<b>11 756</b>	<b>11 483</b>	<b>10 900</b>	<b>10 476</b>
Region Hannover	8 207	8 904	9 110	9 163	9 292	9 279	9 931	9 407	9 461	9 359
dar. Hannover, Landeshauptstadt	3 623	3 616	4 083	4 077	4 019	4 159	4 478	4 264	4 288	4 217
Diepholz	1 534	1 595	1 705	1 724	1 948	1 782	1 811	1 800	1 840	1 912
Hameln-Pyrmont	1 164	1 162	1 158	1 128	1 120	1 175	1 099	1 169	1 118	1 068
Hildesheim	1 868	1 845	1 879	2 003	1 862	2 096	2 156	2 336	1 992	2 035
Holzminde	467	480	464	488	511	580	572	439	454	467
Nienburg (Weser)	659	656	789	693	690	755	796	710	656	769
Schaumburg	1 195	1 251	1 326	1 401	1 394	1 419	1 247	1 311	1 118	1 143
<b>Hannover</b>	<b>15 094</b>	<b>15 893</b>	<b>16 431</b>	<b>16 600</b>	<b>16 817</b>	<b>17 086</b>	<b>17 612</b>	<b>17 172</b>	<b>16 639</b>	<b>16 753</b>
Celle	1 313	1 249	1 337	1 550	1 387	1 413	1 429	1 261	1 217	1 227
Cuxhaven	1 206	1 273	1 405	1 359	1 335	1 407	1 673	1 370	1 277	1 302
Harburg	2 241	2 315	2 645	2 471	2 568	2 304	2 452	2 919	2 672	2 526
Lüchow-Dannenberg	363	428	429	398	341	397	421	351	315	328
Lüneburg	1 307	1 390	1 446	1 448	1 420	1 476	1 497	1 458	1 366	1 488
Osterholz	804	838	955	901	902	864	885	836	786	815
Rotenburg (Wümme)	1 052	1 292	1 276	1 240	1 215	1 337	1 378	1 319	1 226	1 149
Heidekreis	1 023	981	1 091	1 131	1 155	1 112	1 151	1 054	1 099	1 098
Stade	1 260	1 241	1 247	1 363	1 499	1 334	1 554	1 555	1 414	1 532
Uelzen	657	674	739	690	688	702	687	615	587	592
Verden	969	908	1 080	1 239	1 152	1 184	1 182	1 204	1 058	1 047
<b>Lüneburg</b>	<b>12 195</b>	<b>12 589</b>	<b>13 650</b>	<b>13 790</b>	<b>13 662</b>	<b>13 530</b>	<b>14 309</b>	<b>13 942</b>	<b>13 017</b>	<b>13 104</b>
Delmenhorst, Stadt	611	590	614	649	653	668	597	690	670	632
Emden, Stadt	382	380	386	435	330	350	354	332	312	361
Oldenburg (Oldenburg), Stadt	1 208	1 247	1 301	1 338	1 296	1 448	1 361	1 483	1 474	1 427
Osnabrück, Stadt	1 227	1 255	1 480	1 356	1 369	1 349	1 608	1 580	1 571	1 451
Wilhelmshaven, Stadt	569	529	731	725	642	632	626	578	692	661
Ammerland	779	960	1 013	961	942	1 019	989	928	982	926
Aurich	1 238	1 159	1 336	1 301	1 277	1 253	1 284	1 290	1 294	1 272
Cloppenburg	1 006	963	1 155	1 075	1 207	1 266	1 359	1 224	1 233	1 289
Emsland	1 796	1 795	1 995	1 942	1 931	2 050	2 017	2 126	1 961	1 988
Friesland	763	818	876	835	839	917	774	810	748	734
Grafschaft Bentheim	758	829	945	964	900	982	1 014	925	990	956
Leer	1 065	1 255	1 400	1 259	1 214	1 141	1 427	1 381	1 410	1 293
Oldenburg	1 056	1 067	1 094	1 083	1 101	1 017	1 093	1 061	1 095	1 145
Osnabrück	2 204	2 411	2 477	2 398	2 448	2 383	2 509	2 508	2 482	2 410
Vechta	796	839	901	1 007	985	1 025	986	1 027	1 005	1 249
Wesermarsch	616	581	564	643	635	623	692	674	645	624
Wittmund	448	446	449	462	415	455	445	526	420	522
<b>Weser-Ems</b>	<b>16 522</b>	<b>17 124</b>	<b>18 717</b>	<b>18 433</b>	<b>18 184</b>	<b>18 578</b>	<b>19 135</b>	<b>19 143</b>	<b>18 984</b>	<b>18 940</b>
<b>Niedersachsen</b>	<b>54 457</b>	<b>56 376</b>	<b>59 758</b>	<b>60 153</b>	<b>60 435</b>	<b>60 766</b>	<b>62 812</b>	<b>61 740</b>	<b>59 540</b>	<b>59 273</b>

\*) ohne Automatenaufsteller und Reisegewerbe.



### 13. Gewerbeanzeigen<sup>\*)</sup> 2011 nach Kreisen und Wirtschaftsabschnitten

Klassifikation <sup>1)</sup>	Wirtschaftsgliederung	Anmeldungen			Abmeldungen		
		insgesamt	Neuerrichtung		insgesamt	Aufgabe	
			insgesamt	dar. Betriebsgründung		insgesamt	dar. Betriebsaufgabe

#### Braunschweig, Stadt

A	Land- u. Forstwirtschaft, Fischerei	2	2	-	2	2	-
C	Verarbeitendes Gewerbe	62	56	15	52	41	13
D	Energieversorgung	13	11	2	4	4	2
E	Wasserversorg.; Entsorg., Beseit. v. Umweltverschm.	-	-	-	1	1	1
F	Baugewerbe	230	213	34	200	180	23
G	Handel; Instandh. u. Rep. v. Kfz	445	385	140	452	393	146
H	Verkehr und Lagerei	34	28	11	35	31	9
I	Gastgewerbe	157	121	41	189	153	73
J	Information u. Kommunikation	116	99	22	105	85	26
K	Finanz- u. Versicherungsdienstleistg.	82	69	15	77	66	10
L	Grundstücks- u. Wohnungswesen	52	45	21	55	44	25
M	Freiberufliche, wiss. u. techn. Dienstleistungen	223	201	42	154	127	17
N	Sonst. wirtschaftl. Dienstleistungen	197	183	37	191	162	39
B+O-S	Übrige Wirtschaftszweige	256	229	46	232	202	66
A-S	<b>Insgesamt</b>	<b>1 869</b>	<b>1 642</b>	<b>426</b>	<b>1 749</b>	<b>1 491</b>	<b>450</b>
	dar. Handwerk	35	23	20	x	x	x

#### Salzgitter, Stadt

A	Land- u. Forstwirtschaft, Fischerei	6	5	-	1	1	-
C	Verarbeitendes Gewerbe	20	19	7	25	20	7
D	Energieversorgung	27	27	-	4	2	-
E	Wasserversorg.; Entsorg., Beseit. v. Umweltverschm.	1	1	-	-	-	-
F	Baugewerbe	93	87	10	84	69	17
G	Handel; Instandh. u. Rep. v. Kfz	159	131	33	213	183	41
H	Verkehr und Lagerei	11	8	3	8	8	1
I	Gastgewerbe	73	26	7	100	70	12
J	Information u. Kommunikation	16	13	1	22	20	1
K	Finanz- u. Versicherungsdienstleistg.	18	16	3	34	32	7
L	Grundstücks- u. Wohnungswesen	10	9	7	12	10	8
M	Freiberufliche, wiss. u. techn. Dienstleistungen	52	45	9	69	60	4
N	Sonst. wirtschaftl. Dienstleistungen	60	54	8	91	82	13
B+O-S	Übrige Wirtschaftszweige	100	84	14	104	87	12
A-S	<b>Insgesamt</b>	<b>646</b>	<b>525</b>	<b>102</b>	<b>767</b>	<b>644</b>	<b>123</b>
	dar. Handwerk	3	3	3	x	x	x

#### Wolfsburg, Stadt

A	Land- u. Forstwirtschaft, Fischerei	3	3	2	2	1	-
C	Verarbeitendes Gewerbe	24	16	3	25	20	9
D	Energieversorgung	2	2	1	2	1	-
E	Wasserversorg.; Entsorg., Beseit. v. Umweltverschm.	2	2	1	1	1	-
F	Baugewerbe	53	46	5	53	46	7
G	Handel; Instandh. u. Rep. v. Kfz	167	142	51	175	147	56
H	Verkehr und Lagerei	19	17	5	24	24	9
I	Gastgewerbe	77	59	28	80	57	24
J	Information u. Kommunikation	35	30	7	33	23	8
K	Finanz- u. Versicherungsdienstleistg.	33	32	1	40	33	4
L	Grundstücks- u. Wohnungswesen	15	9	5	9	9	1
M	Freiberufliche, wiss. u. techn. Dienstleistungen	74	63	28	65	52	14
N	Sonst. wirtschaftl. Dienstleistungen	58	51	17	59	49	13
B+O-S	Übrige Wirtschaftszweige	116	99	28	115	96	21
A-S	<b>Insgesamt</b>	<b>678</b>	<b>571</b>	<b>182</b>	<b>683</b>	<b>559</b>	<b>166</b>
	dar. Handwerk	8	8	1	x	x	x

\*) Ohne Automatenaufsteller und Reisegewerbe.

1) Klassifikation der Wirtschaftszweige, Ausgabe 2008.

# Noch: 13. Gewerbeanzeigen<sup>\*)</sup> 2011 nach Kreisen und Wirtschaftsabschnitten

Klassifikation <sup>1)</sup>	Wirtschaftsgliederung	Anmeldungen			Abmeldungen		
		insgesamt	Neuerrichtung		insgesamt	Aufgabe	
			insgesamt	dar. Betriebsgründung		insgesamt	dar. Betriebsaufgabe

## Gifhorn

A	Land- u. Forstwirtschaft, Fischerei	21	20	6	15	12	-
C	Verarbeitendes Gewerbe	43	37	11	34	26	3
D	Energieversorgung	58	56	6	7	4	-
E	Wasserversorg.; Entsorg., Beseit. v. Umweltverschm.	1	-	-	1	1	1
F	Baugewerbe	131	102	24	103	76	25
G	Handel; Instandh. u. Rep. v. Kfz	268	207	45	295	234	52
H	Verkehr und Lagerei	21	20	7	22	20	3
I	Gastgewerbe	86	42	18	96	53	17
J	Information u. Kommunikation	34	29	8	29	24	2
K	Finanz- u. Versicherungsdienstleistg.	42	29	5	48	37	3
L	Grundstücks- u. Wohnungswesen	36	21	11	28	11	3
M	Freiberufliche, wiss. u. techn. Dienstleistungen	103	83	12	79	62	16
N	Sonst. wirtschaftl. Dienstleistungen	104	89	11	84	66	5
B+O-S	Übrige Wirtschaftszweige	155	116	11	148	122	18
A-S	<b>Insgesamt</b>	<b>1 103</b>	<b>851</b>	<b>175</b>	<b>989</b>	<b>748</b>	<b>148</b>
	dar. Handwerk	41	23	17	x	x	x

## Göttingen

A	Land- u. Forstwirtschaft, Fischerei	22	18	2	15	10	1
C	Verarbeitendes Gewerbe	77	64	23	51	44	11
D	Energieversorgung	80	79	2	8	5	-
E	Wasserversorg.; Entsorg., Beseit. v. Umweltverschm.	1	1	-	-	-	-
F	Baugewerbe	141	121	38	134	98	34
G	Handel; Instandh. u. Rep. v. Kfz	472	379	97	456	350	108
H	Verkehr und Lagerei	34	28	9	42	34	8
I	Gastgewerbe	148	73	33	164	115	52
J	Information u. Kommunikation	100	81	18	74	56	6
K	Finanz- u. Versicherungsdienstleistg.	84	65	15	82	72	10
L	Grundstücks- u. Wohnungswesen	64	56	28	25	14	6
M	Freiberufliche, wiss. u. techn. Dienstleistungen	230	196	43	187	138	21
N	Sonst. wirtschaftl. Dienstleistungen	202	181	33	160	142	24
B+O-S	Übrige Wirtschaftszweige	375	341	32	249	210	31
A-S	<b>Insgesamt</b>	<b>2 030</b>	<b>1 683</b>	<b>373</b>	<b>1 647</b>	<b>1 288</b>	<b>312</b>
	dar. Handwerk	21	17	15	x	x	x

## Goslar

A	Land- u. Forstwirtschaft, Fischerei	17	16	4	11	9	4
C	Verarbeitendes Gewerbe	44	34	6	43	35	9
D	Energieversorgung	39	38	-	4	2	1
E	Wasserversorg.; Entsorg., Beseit. v. Umweltverschm.	4	4	1	-	-	-
F	Baugewerbe	69	46	17	66	53	17
G	Handel; Instandh. u. Rep. v. Kfz	282	242	80	291	237	92
H	Verkehr und Lagerei	15	13	2	27	23	5
I	Gastgewerbe	145	112	47	162	133	51
J	Information u. Kommunikation	32	28	3	28	24	3
K	Finanz- u. Versicherungsdienstleistg.	41	33	6	53	47	10
L	Grundstücks- u. Wohnungswesen	25	21	14	19	17	9
M	Freiberufliche, wiss. u. techn. Dienstleistungen	66	62	20	45	37	12
N	Sonst. wirtschaftl. Dienstleistungen	123	105	18	98	83	13
B+O-S	Übrige Wirtschaftszweige	174	148	25	151	128	27
A-S	<b>Insgesamt</b>	<b>1 076</b>	<b>902</b>	<b>243</b>	<b>998</b>	<b>828</b>	<b>253</b>
	dar. Handwerk	16	10	8	x	x	x

\*) Ohne Automatenaufsteller und Reisegewerbe.

1) Klassifikation der Wirtschaftszweige, Ausgabe 2008.

# Noch: 13. Gewerbeanzeigen<sup>\*)</sup> 2011 nach Kreisen und Wirtschaftsabschnitten

Klassifikation <sup>1)</sup>	Wirtschaftsgliederung	Anmeldungen			Abmeldungen		
		insgesamt	Neuerrichtung		insgesamt	Aufgabe	
			insgesamt	dar. Betriebsgründung		insgesamt	dar. Betriebsaufgabe

## Helmstedt

A	Land- u. Forstwirtschaft, Fischerei	3	2	-	2	2	-
C	Verarbeitendes Gewerbe	18	15	1	22	16	5
D	Energieversorgung	17	17	3	2	2	1
E	Wasserversorg.; Entsorg., Beseit. v. Umweltverschm.	-	-	-	-	-	-
F	Baugewerbe	58	43	6	46	37	9
G	Handel; Instandh. u. Rep. v. Kfz	130	109	29	148	126	32
H	Verkehr und Lagerei	16	13	3	9	5	1
I	Gastgewerbe	51	35	8	52	42	4
J	Information u. Kommunikation	12	10	1	7	4	1
K	Finanz- u. Versicherungsdienstleistg.	28	26	1	31	28	2
L	Grundstücks- u. Wohnungswesen	11	10	2	10	10	3
M	Freiberufliche, wiss. u. techn. Dienstleistungen	38	29	9	24	19	2
N	Sonst. wirtschaftl. Dienstleistungen	76	65	6	33	31	4
B+O-S	Übrige Wirtschaftszweige	83	73	11	69	58	3
A-S	<b>Insgesamt</b>	<b>541</b>	<b>447</b>	<b>80</b>	<b>455</b>	<b>380</b>	<b>67</b>
	dar. Handwerk	4	2	2	x	x	x

## Northheim

A	Land- u. Forstwirtschaft, Fischerei	36	27	6	14	10	-
C	Verarbeitendes Gewerbe	38	26	3	42	31	10
D	Energieversorgung	81	77	4	8	2	-
E	Wasserversorg.; Entsorg., Beseit. v. Umweltverschm.	1	1	1	4	3	2
F	Baugewerbe	79	61	15	78	66	17
G	Handel; Instandh. u. Rep. v. Kfz	260	211	50	286	237	59
H	Verkehr und Lagerei	18	16	9	20	19	4
I	Gastgewerbe	78	59	20	70	53	17
J	Information u. Kommunikation	13	11	-	20	18	2
K	Finanz- u. Versicherungsdienstleistg.	29	23	5	29	21	3
L	Grundstücks- u. Wohnungswesen	16	14	3	8	6	2
M	Freiberufliche, wiss. u. techn. Dienstleistungen	72	68	13	49	44	5
N	Sonst. wirtschaftl. Dienstleistungen	93	80	10	84	75	10
B+O-S	Übrige Wirtschaftszweige	164	144	22	123	100	14
A-S	<b>Insgesamt</b>	<b>978</b>	<b>818</b>	<b>161</b>	<b>835</b>	<b>685</b>	<b>145</b>
	dar. Handwerk	25	16	10	x	x	x

## Osterode am Harz

A	Land- u. Forstwirtschaft, Fischerei	9	7	-	9	8	1
C	Verarbeitendes Gewerbe	30	25	3	22	17	9
D	Energieversorgung	20	19	2	2	1	-
E	Wasserversorg.; Entsorg., Beseit. v. Umweltverschm.	1	-	-	2	1	1
F	Baugewerbe	35	27	8	30	22	8
G	Handel; Instandh. u. Rep. v. Kfz	152	117	31	174	135	44
H	Verkehr und Lagerei	9	8	4	12	11	7
I	Gastgewerbe	50	18	8	59	37	16
J	Information u. Kommunikation	17	17	2	16	11	4
K	Finanz- u. Versicherungsdienstleistg.	21	18	4	35	29	4
L	Grundstücks- u. Wohnungswesen	14	12	7	11	8	4
M	Freiberufliche, wiss. u. techn. Dienstleistungen	24	21	2	26	23	5
N	Sonst. wirtschaftl. Dienstleistungen	66	59	7	65	54	9
B+O-S	Übrige Wirtschaftszweige	96	72	12	89	67	15
A-S	<b>Insgesamt</b>	<b>544</b>	<b>420</b>	<b>90</b>	<b>552</b>	<b>424</b>	<b>127</b>
	dar. Handwerk	13	7	6	x	x	x

\*) Ohne Automatenaufsteller und Reisegewerbe.

1) Klassifikation der Wirtschaftszweige, Ausgabe 2008.

# Noch: 13. Gewerbeanzeigen<sup>\*)</sup> 2011 nach Kreisen und Wirtschaftsabschnitten

Klassifikation <sup>1)</sup>	Wirtschaftsgliederung	Anmeldungen			Abmeldungen		
		insgesamt	Neuerrichtung		insgesamt	Aufgabe	
			insgesamt	dar. Betriebsgründung		insgesamt	dar. Betriebsaufgabe

## Peine

A	Land- u. Forstwirtschaft, Fischerei	11	9	1	9	2	-
C	Verarbeitendes Gewerbe	33	25	7	41	31	4
D	Energieversorgung	95	91	11	25	18	13
E	Wasserversorg.; Entsorg.; Beseit. v. Umweltverschm.	3	2	2	1	1	1
F	Baugewerbe	105	81	22	129	105	23
G	Handel; Instandh. u. Rep. v. Kfz	257	209	52	280	230	55
H	Verkehr und Lagerei	24	20	7	30	24	8
I	Gastgewerbe	61	32	9	67	46	15
J	Information u. Kommunikation	29	22	4	28	23	2
K	Finanz- u. Versicherungsdienstleistg.	41	29	1	51	39	2
L	Grundstücks- u. Wohnungswesen	20	18	12	13	11	2
M	Freiberufliche, wiss. u. techn. Dienstleistungen	72	59	16	77	60	7
N	Sonst. wirtschaftl. Dienstleistungen	113	103	9	105	91	9
B+O-S	Übrige Wirtschaftszweige	153	125	12	152	122	7
A-S	<b>Insgesamt</b>	<b>1 017</b>	<b>825</b>	<b>165</b>	<b>1 008</b>	<b>803</b>	<b>148</b>
	dar. Handwerk	44	26	18	x	x	x

## Wolfenbüttel

A	Land- u. Forstwirtschaft, Fischerei	8	6	-	8	5	-
C	Verarbeitendes Gewerbe	26	20	7	21	16	4
D	Energieversorgung	74	73	4	9	6	-
E	Wasserversorg.; Entsorg.; Beseit. v. Umweltverschm.	-	-	-	-	-	-
F	Baugewerbe	94	71	16	97	81	18
G	Handel; Instandh. u. Rep. v. Kfz	214	183	37	226	191	39
H	Verkehr und Lagerei	13	10	3	16	12	3
I	Gastgewerbe	70	51	13	64	52	11
J	Information u. Kommunikation	26	20	2	23	20	2
K	Finanz- u. Versicherungsdienstleistg.	28	24	5	29	18	1
L	Grundstücks- u. Wohnungswesen	17	11	8	16	14	4
M	Freiberufliche, wiss. u. techn. Dienstleistungen	82	71	10	60	50	11
N	Sonst. wirtschaftl. Dienstleistungen	78	68	8	62	52	5
B+O-S	Übrige Wirtschaftszweige	138	121	11	162	141	6
A-S	<b>Insgesamt</b>	<b>868</b>	<b>729</b>	<b>124</b>	<b>793</b>	<b>658</b>	<b>104</b>
	dar. Handwerk	20	13	11	x	x	x

## Statistische Region Braunschweig

A	Land- u. Forstwirtschaft, Fischerei	138	115	21	88	62	6
C	Verarbeitendes Gewerbe	415	337	86	378	297	84
D	Energieversorgung	506	490	35	75	47	17
E	Wasserversorg.; Entsorg.; Beseit. v. Umweltverschm.	14	11	5	10	8	6
F	Baugewerbe	1 088	898	195	1 020	833	198
G	Handel; Instandh. u. Rep. v. Kfz	2 806	2 315	645	2 996	2 463	724
H	Verkehr und Lagerei	214	181	63	245	211	58
I	Gastgewerbe	996	628	232	1 103	811	292
J	Information u. Kommunikation	430	360	68	385	308	57
K	Finanz- u. Versicherungsdienstleistg.	447	364	61	509	422	56
L	Grundstücks- u. Wohnungswesen	280	226	118	206	154	67
M	Freiberufliche, wiss. u. techn. Dienstleistungen	1 036	898	204	835	672	114
N	Sonst. wirtschaftl. Dienstleistungen	1 170	1 038	164	1 032	887	144
B+O-S	Übrige Wirtschaftszweige	1 810	1 552	224	1 594	1 333	220
A-S	<b>Insgesamt</b>	<b>11 350</b>	<b>9 413</b>	<b>2 121</b>	<b>10 476</b>	<b>8 508</b>	<b>2 043</b>
	dar. Handwerk	230	148	111	x	x	x

\*) Ohne Automatenaufsteller und Reisegewerbe.

1) Klassifikation der Wirtschaftszweige, Ausgabe 2008.

# Noch: 13. Gewerbeanzeigen<sup>\*)</sup> 2011 nach Kreisen und Wirtschaftsabschnitten

Klassifikation <sup>1)</sup>	Wirtschaftsgliederung	Anmeldungen			Abmeldungen		
		insgesamt	Neuerrichtung		insgesamt	Aufgabe	
			insgesamt	dar. Betriebsgründung		insgesamt	dar. Betriebsaufgabe

## Region Hannover

A	Land- u. Forstwirtschaft, Fischerei	33	26	1	21	18	1
C	Verarbeitendes Gewerbe	312	236	83	260	178	66
D	Energieversorgung	112	109	20	20	15	4
E	Wasserversorg.; Entsorg., Beseit. v. Umweltverschm.	8	6	3	11	9	5
F	Baugewerbe	1 887	1 652	379	1 342	1 106	156
G	Handel; Instandh. u. Rep. v. Kfz	2 685	2 124	582	2 702	2 128	599
H	Verkehr und Lagerei	381	304	69	322	258	61
I	Gastgewerbe	867	511	214	807	578	197
J	Information u. Kommunikation	461	355	86	403	299	54
K	Finanz- u. Versicherungsdienstleistg.	413	315	56	440	327	40
L	Grundstücks- u. Wohnungswesen	276	208	96	211	156	57
M	Freiberufliche, wiss. u. techn. Dienstleistungen	1 071	907	213	820	631	114
N	Sonst. wirtschaftl. Dienstleistungen	1 356	1 162	230	1 065	874	106
B+O-S	Übrige Wirtschaftszweige	1 220	1 010	226	935	735	121
A-S	<b>Insgesamt</b>	<b>11 082</b>	<b>8 925</b>	<b>2 258</b>	<b>9 359</b>	<b>7 312</b>	<b>1 581</b>
	dar. Handwerk	628	501	439	x	x	x

## darunter Hannover, Landeshauptstadt

A	Land- u. Forstwirtschaft, Fischerei	2	2	-	-	-	-
C	Verarbeitendes Gewerbe	132	105	33	106	75	27
D	Energieversorgung	12	10	3	9	6	3
E	Wasserversorg.; Entsorg., Beseit. v. Umweltverschm.	3	2	1	3	3	1
F	Baugewerbe	1 146	1 061	253	645	548	58
G	Handel; Instandh. u. Rep. v. Kfz	1 265	1 046	309	1 207	971	283
H	Verkehr und Lagerei	168	145	33	133	113	28
I	Gastgewerbe	509	295	128	452	327	115
J	Information u. Kommunikation	230	189	43	180	142	30
K	Finanz- u. Versicherungsdienstleistg.	181	150	24	172	137	20
L	Grundstücks- u. Wohnungswesen	139	107	53	94	72	31
M	Freiberufliche, wiss. u. techn. Dienstleistungen	582	510	110	386	306	57
N	Sonst. wirtschaftl. Dienstleistungen	672	609	161	450	387	60
B+O-S	Übrige Wirtschaftszweige	600	509	140	380	310	60
A-S	<b>Insgesamt</b>	<b>5 641</b>	<b>4 740</b>	<b>1 291</b>	<b>4 217</b>	<b>3 397</b>	<b>773</b>
	dar. Handwerk	492	409	364	x	x	x

## Diepholz

A	Land- u. Forstwirtschaft, Fischerei	37	31	6	36	31	3
C	Verarbeitendes Gewerbe	92	70	18	83	60	22
D	Energieversorgung	178	174	38	13	7	1
E	Wasserversorg.; Entsorg., Beseit. v. Umweltverschm.	2	1	1	4	3	3
F	Baugewerbe	241	211	36	225	197	32
G	Handel; Instandh. u. Rep. v. Kfz	552	442	121	565	459	115
H	Verkehr und Lagerei	67	50	12	73	58	15
I	Gastgewerbe	108	60	21	113	81	24
J	Information u. Kommunikation	62	46	16	48	37	5
K	Finanz- u. Versicherungsdienstleistg.	54	37	8	86	71	7
L	Grundstücks- u. Wohnungswesen	45	38	21	32	22	6
M	Freiberufliche, wiss. u. techn. Dienstleistungen	183	151	48	133	107	19
N	Sonst. wirtschaftl. Dienstleistungen	315	281	33	238	205	21
B+O-S	Übrige Wirtschaftszweige	281	232	27	263	222	18
A-S	<b>Insgesamt</b>	<b>2 217</b>	<b>1 824</b>	<b>406</b>	<b>1 912</b>	<b>1 560</b>	<b>291</b>
	dar. Handwerk	24	18	13	x	x	x

\*) Ohne Automatenaufsteller und Reisegewerbe.

1) Klassifikation der Wirtschaftszweige, Ausgabe 2008.

# Noch: 13. Gewerbeanzeigen<sup>\*)</sup> 2011 nach Kreisen und Wirtschaftsabschnitten

Klassifikation <sup>1)</sup>	Wirtschaftsgliederung	Anmeldungen			Abmeldungen		
		insgesamt	Neuerrichtung		insgesamt	Aufgabe	
			insgesamt	dar. Betriebsgründung		insgesamt	dar. Betriebsaufgabe

## Hameln-Pyrmont

A	Land- u. Forstwirtschaft, Fischerei	16	14	3	8	6	-
C	Verarbeitendes Gewerbe	44	39	13	30	26	7
D	Energieversorgung	93	92	11	5	4	1
E	Wasserversorg.; Entsorg., Beseit. v. Umweltverschm.	4	4	3	2	2	1
F	Baugewerbe	143	121	33	113	93	26
G	Handel; Instandh. u. Rep. v. Kfz	325	285	91	331	279	77
H	Verkehr und Lagerei	25	23	4	42	39	6
I	Gastgewerbe	118	84	35	122	98	43
J	Information u. Kommunikation	42	35	5	31	25	7
K	Finanz- u. Versicherungsdienstleistg.	58	49	4	46	37	-
L	Grundstücks- u. Wohnungswesen	16	12	7	16	13	5
M	Freiberufliche, wiss. u. techn. Dienstleistungen	98	88	24	63	55	15
N	Sonst. wirtschaftl. Dienstleistungen	139	126	28	116	101	19
B+O-S	Übrige Wirtschaftszweige	192	157	31	143	116	22
A-S	<b>Insgesamt</b>	<b>1 313</b>	<b>1 129</b>	<b>292</b>	<b>1 068</b>	<b>894</b>	<b>229</b>
	dar. Handwerk	16	13	11	x	x	x

## Hildesheim

A	Land- u. Forstwirtschaft, Fischerei	17	14	-	14	9	-
C	Verarbeitendes Gewerbe	57	48	15	71	62	22
D	Energieversorgung	92	89	3	11	11	-
E	Wasserversorg.; Entsorg., Beseit. v. Umweltverschm.	5	5	1	4	4	-
F	Baugewerbe	286	235	44	250	213	43
G	Handel; Instandh. u. Rep. v. Kfz	520	433	116	612	515	136
H	Verkehr und Lagerei	62	53	17	49	39	11
I	Gastgewerbe	173	140	49	179	149	55
J	Information u. Kommunikation	90	78	13	68	58	15
K	Finanz- u. Versicherungsdienstleistg.	71	61	13	94	73	9
L	Grundstücks- u. Wohnungswesen	44	37	19	26	23	10
M	Freiberufliche, wiss. u. techn. Dienstleistungen	199	169	26	151	127	11
N	Sonst. wirtschaftl. Dienstleistungen	258	223	27	248	207	30
B+O-S	Übrige Wirtschaftszweige	289	234	38	258	201	42
A-S	<b>Insgesamt</b>	<b>2 163</b>	<b>1 819</b>	<b>381</b>	<b>2 035</b>	<b>1 691</b>	<b>384</b>
	dar. Handwerk	35	21	18	x	x	x

## Holzminden

A	Land- u. Forstwirtschaft, Fischerei	10	10	-	13	12	3
C	Verarbeitendes Gewerbe	18	15	4	22	19	4
D	Energieversorgung	27	27	1	2	2	-
E	Wasserversorg.; Entsorg., Beseit. v. Umweltverschm.	3	2	1	5	4	2
F	Baugewerbe	61	53	12	33	26	6
G	Handel; Instandh. u. Rep. v. Kfz	144	118	27	145	124	24
H	Verkehr und Lagerei	11	7	3	16	15	2
I	Gastgewerbe	42	33	11	51	44	10
J	Information u. Kommunikation	13	10	-	14	10	2
K	Finanz- u. Versicherungsdienstleistg.	11	10	2	30	28	1
L	Grundstücks- u. Wohnungswesen	7	6	-	7	4	1
M	Freiberufliche, wiss. u. techn. Dienstleistungen	42	37	7	26	21	-
N	Sonst. wirtschaftl. Dienstleistungen	38	34	6	49	47	10
B+O-S	Übrige Wirtschaftszweige	78	70	7	54	45	3
A-S	<b>Insgesamt</b>	<b>505</b>	<b>432</b>	<b>81</b>	<b>467</b>	<b>401</b>	<b>68</b>
	dar. Handwerk	1	1	1	x	x	x

\*) Ohne Automatenaufsteller und Reisegewerbe.

1) Klassifikation der Wirtschaftszweige, Ausgabe 2008.

# Noch: 13. Gewerbeanzeigen<sup>\*)</sup> 2011 nach Kreisen und Wirtschaftsabschnitten

Klassifikation <sup>1)</sup>	Wirtschaftsgliederung	Anmeldungen			Abmeldungen		
		insgesamt	Neuerrichtung		insgesamt	Aufgabe	
			insgesamt	dar. Betriebsgründung		insgesamt	dar. Betriebsaufgabe

## Nienburg (Weser)

A	Land- u. Forstwirtschaft, Fischerei	23	20	5	17	11	2
C	Verarbeitendes Gewerbe	42	27	8	31	20	10
D	Energieversorgung	72	70	9	6	4	-
E	Wasserversorg.; Entsorg., Beseit. v. Umweltverschm.	-	-	-	2	1	-
F	Baugewerbe	95	76	26	93	75	15
G	Handel; Instandh. u. Rep. v. Kfz	240	182	48	244	196	45
H	Verkehr und Lagerei	34	26	10	29	25	8
I	Gastgewerbe	49	31	8	48	38	12
J	Information u. Kommunikation	11	9	4	23	18	5
K	Finanz- u. Versicherungsdienstleistg.	27	23	5	37	30	4
L	Grundstücks- u. Wohnungswesen	14	14	8	14	14	4
M	Freiberufliche, wiss. u. techn. Dienstleistungen	63	58	15	49	39	12
N	Sonst. wirtschaftl. Dienstleistungen	74	60	13	73	57	3
B+O-S	Übrige Wirtschaftszweige	111	92	20	103	81	13
A-S	<b>Insgesamt</b>	<b>855</b>	<b>688</b>	<b>179</b>	<b>769</b>	<b>609</b>	<b>133</b>
	dar. Handwerk	38	30	25	x	x	x

## Schaumburg

A	Land- u. Forstwirtschaft, Fischerei	6	6	2	3	3	-
C	Verarbeitendes Gewerbe	77	54	13	49	33	13
D	Energieversorgung	106	102	10	9	4	-
E	Wasserversorg.; Entsorg., Beseit. v. Umweltverschm.	3	3	2	1	1	-
F	Baugewerbe	113	83	21	121	100	34
G	Handel; Instandh. u. Rep. v. Kfz	373	307	80	347	284	78
H	Verkehr und Lagerei	46	36	13	42	33	11
I	Gastgewerbe	93	62	31	102	78	30
J	Information u. Kommunikation	41	32	6	44	35	6
K	Finanz- u. Versicherungsdienstleistg.	65	44	11	52	35	6
L	Grundstücks- u. Wohnungswesen	20	17	8	23	16	10
M	Freiberufliche, wiss. u. techn. Dienstleistungen	125	110	21	78	66	12
N	Sonst. wirtschaftl. Dienstleistungen	139	124	19	126	110	13
B+O-S	Übrige Wirtschaftszweige	169	136	25	146	116	21
A-S	<b>Insgesamt</b>	<b>1 376</b>	<b>1 116</b>	<b>262</b>	<b>1 143</b>	<b>914</b>	<b>234</b>
	dar. Handwerk	8	4	2	x	x	x

## Statistische Region Hannover

A	Land- u. Forstwirtschaft, Fischerei	142	121	17	112	90	9
C	Verarbeitendes Gewerbe	642	489	154	546	398	144
D	Energieversorgung	680	663	92	66	47	6
E	Wasserversorg.; Entsorg., Beseit. v. Umweltverschm.	25	21	11	29	24	11
F	Baugewerbe	2 826	2 431	551	2 177	1 810	312
G	Handel; Instandh. u. Rep. v. Kfz	4 839	3 891	1 065	4 946	3 985	1 074
H	Verkehr und Lagerei	626	499	128	573	467	114
I	Gastgewerbe	1 450	921	369	1 422	1 066	371
J	Information u. Kommunikation	720	565	130	631	482	94
K	Finanz- u. Versicherungsdienstleistg.	699	539	99	785	601	67
L	Grundstücks- u. Wohnungswesen	422	332	159	329	248	93
M	Freiberufliche, wiss. u. techn. Dienstleistungen	1 781	1 520	354	1 320	1 046	183
N	Sonst. wirtschaftl. Dienstleistungen	2 319	2 010	356	1 915	1 601	202
B+O-S	Übrige Wirtschaftszweige	2 340	1 931	374	1 902	1 516	240
A-S	<b>Insgesamt</b>	<b>19 511</b>	<b>15 933</b>	<b>3 859</b>	<b>16 753</b>	<b>13 381</b>	<b>2 920</b>
	dar. Handwerk	750	588	509	x	x	x

\*) Ohne Automatenaufsteller und Reisegewerbe.

1) Klassifikation der Wirtschaftszweige, Ausgabe 2008.

# Noch: 13. Gewerbeanzeigen<sup>\*)</sup> 2011 nach Kreisen und Wirtschaftsabschnitten

Klassifikation <sup>1)</sup>	Wirtschaftsgliederung	Anmeldungen			Abmeldungen		
		insgesamt	Neuerrichtung		insgesamt	Aufgabe	
			insgesamt	dar. Betriebsgründung		insgesamt	dar. Betriebsaufgabe

## Celle

A	Land- u. Forstwirtschaft, Fischerei	20	15	3	16	13	-
C	Verarbeitendes Gewerbe	46	38	11	50	40	9
D	Energieversorgung	81	77	17	9	7	3
E	Wasserversorg.; Entsorg., Beseit. v. Umweltverschm.	5	5	2	1	1	-
F	Baugewerbe	156	127	33	116	92	30
G	Handel; Instandh. u. Rep. v. Kfz	348	302	67	341	301	68
H	Verkehr und Lagerei	41	33	13	49	41	10
I	Gastgewerbe	92	70	18	112	95	20
J	Information u. Kommunikation	32	26	6	34	29	4
K	Finanz- u. Versicherungsdienstleistg.	58	48	5	59	45	7
L	Grundstücks- u. Wohnungswesen	26	21	9	30	24	3
M	Freiberufliche, wiss. u. techn. Dienstleistungen	139	122	37	91	77	8
N	Sonst. wirtschaftl. Dienstleistungen	153	136	12	146	123	16
B+O-S	Übrige Wirtschaftszweige	215	180	43	173	138	32
A-S	<b>Insgesamt</b>	<b>1 412</b>	<b>1 200</b>	<b>276</b>	<b>1 227</b>	<b>1 026</b>	<b>210</b>
	dar. Handwerk	15	10	9	x	x	x

## Cuxhaven

A	Land- u. Forstwirtschaft, Fischerei	45	40	3	29	21	-
C	Verarbeitendes Gewerbe	43	35	5	61	49	11
D	Energieversorgung	165	161	16	6	4	1
E	Wasserversorg.; Entsorg., Beseit. v. Umweltverschm.	1	1	-	2	2	-
F	Baugewerbe	119	92	11	107	86	20
G	Handel; Instandh. u. Rep. v. Kfz	381	311	68	420	362	105
H	Verkehr und Lagerei	37	30	11	37	34	16
I	Gastgewerbe	146	103	31	157	127	38
J	Information u. Kommunikation	37	33	9	32	21	4
K	Finanz- u. Versicherungsdienstleistg.	56	45	9	56	46	7
L	Grundstücks- u. Wohnungswesen	39	32	17	33	26	10
M	Freiberufliche, wiss. u. techn. Dienstleistungen	110	92	22	56	45	8
N	Sonst. wirtschaftl. Dienstleistungen	194	179	13	145	127	15
B+O-S	Übrige Wirtschaftszweige	196	168	23	161	139	23
A-S	<b>Insgesamt</b>	<b>1 569</b>	<b>1 322</b>	<b>238</b>	<b>1 302</b>	<b>1 089</b>	<b>258</b>
	dar. Handwerk	9	4	4	x	x	x

## Harburg

A	Land- u. Forstwirtschaft, Fischerei	22	19	-	26	21	3
C	Verarbeitendes Gewerbe	102	79	14	76	55	10
D	Energieversorgung	67	54	6	7	4	2
E	Wasserversorg.; Entsorg., Beseit. v. Umweltverschm.	4	1	-	3	2	2
F	Baugewerbe	428	354	55	358	299	66
G	Handel; Instandh. u. Rep. v. Kfz	664	494	121	645	483	119
H	Verkehr und Lagerei	108	77	19	90	66	25
I	Gastgewerbe	148	74	23	131	73	23
J	Information u. Kommunikation	100	65	15	86	66	11
K	Finanz- u. Versicherungsdienstleistg.	101	68	9	147	96	13
L	Grundstücks- u. Wohnungswesen	77	53	24	83	59	31
M	Freiberufliche, wiss. u. techn. Dienstleistungen	298	231	60	245	187	51
N	Sonst. wirtschaftl. Dienstleistungen	433	346	28	343	275	35
B+O-S	Übrige Wirtschaftszweige	385	313	27	286	220	19
A-S	<b>Insgesamt</b>	<b>2 937</b>	<b>2 228</b>	<b>401</b>	<b>2 526</b>	<b>1 906</b>	<b>410</b>
	dar. Handwerk	70	41	35	x	x	x

\*) Ohne Automatenaufsteller und Reisegewerbe.

1) Klassifikation der Wirtschaftszweige, Ausgabe 2008.



# Noch: 13. Gewerbeanzeigen<sup>\*)</sup> 2011 nach Kreisen und Wirtschaftsabschnitten

Klassifikation <sup>1)</sup>	Wirtschaftsgliederung	Anmeldungen			Abmeldungen		
		insgesamt	Neuerrichtung		insgesamt	Aufgabe	
			insgesamt	dar. Betriebsgründung		insgesamt	dar. Betriebsaufgabe

## Lüchow-Dannenberg

A	Land- u. Forstwirtschaft, Fischerei	16	12	2	5	3	1
C	Verarbeitendes Gewerbe	12	8	1	17	13	4
D	Energieversorgung	70	69	3	2	-	-
E	Wasserversorg.; Entsorg., Beseit. v. Umweltverschm.	-	-	-	-	-	-
F	Baugewerbe	51	19	7	44	23	2
G	Handel; Instandh. u. Rep. v. Kfz	79	64	28	86	71	17
H	Verkehr und Lagerei	7	6	1	7	7	4
I	Gastgewerbe	52	29	5	53	42	8
J	Information u. Kommunikation	8	6	2	5	3	1
K	Finanz- u. Versicherungsdienstleistg.	11	10	-	7	7	2
L	Grundstücks- u. Wohnungswesen	4	4	2	4	3	-
M	Freiberufliche, wiss. u. techn. Dienstleistungen	24	21	2	11	9	3
N	Sonst. wirtschaftl. Dienstleistungen	66	45	5	37	23	2
B+O-S	Übrige Wirtschaftszweige	51	42	3	50	45	7
A-S	<b>Insgesamt</b>	<b>451</b>	<b>335</b>	<b>61</b>	<b>328</b>	<b>249</b>	<b>51</b>
	dar. Handwerk	1	-	-	x	x	x

## Lüneburg

A	Land- u. Forstwirtschaft, Fischerei	27	21	1	15	10	-
C	Verarbeitendes Gewerbe	67	47	11	57	38	13
D	Energieversorgung	118	111	3	8	3	-
E	Wasserversorg.; Entsorg., Beseit. v. Umweltverschm.	3	3	1	2	2	1
F	Baugewerbe	153	114	27	143	102	22
G	Handel; Instandh. u. Rep. v. Kfz	409	319	84	425	329	66
H	Verkehr und Lagerei	42	32	13	43	29	9
I	Gastgewerbe	114	61	13	107	65	15
J	Information u. Kommunikation	106	82	21	82	58	11
K	Finanz- u. Versicherungsdienstleistg.	54	36	2	59	49	7
L	Grundstücks- u. Wohnungswesen	43	33	5	56	38	11
M	Freiberufliche, wiss. u. techn. Dienstleistungen	229	197	37	147	111	20
N	Sonst. wirtschaftl. Dienstleistungen	223	187	11	171	144	20
B+O-S	Übrige Wirtschaftszweige	234	188	18	173	123	7
A-S	<b>Insgesamt</b>	<b>1 822</b>	<b>1 431</b>	<b>247</b>	<b>1 488</b>	<b>1 101</b>	<b>202</b>
	dar. Handwerk	50	28	19	x	x	x

## Osterholz

A	Land- u. Forstwirtschaft, Fischerei	31	26	1	12	9	-
C	Verarbeitendes Gewerbe	27	23	3	40	31	6
D	Energieversorgung	102	100	7	6	4	-
E	Wasserversorg.; Entsorg., Beseit. v. Umweltverschm.	1	-	-	1	-	-
F	Baugewerbe	115	98	15	82	65	10
G	Handel; Instandh. u. Rep. v. Kfz	256	198	56	240	190	42
H	Verkehr und Lagerei	35	33	11	25	24	10
I	Gastgewerbe	35	22	11	63	49	25
J	Information u. Kommunikation	43	31	4	20	15	2
K	Finanz- u. Versicherungsdienstleistg.	37	28	6	50	41	4
L	Grundstücks- u. Wohnungswesen	20	16	4	19	11	3
M	Freiberufliche, wiss. u. techn. Dienstleistungen	94	83	11	60	51	6
N	Sonst. wirtschaftl. Dienstleistungen	103	88	11	84	72	9
B+O-S	Übrige Wirtschaftszweige	125	98	10	113	98	14
A-S	<b>Insgesamt</b>	<b>1 024</b>	<b>844</b>	<b>150</b>	<b>815</b>	<b>660</b>	<b>131</b>
	dar. Handwerk	16	9	8	x	x	x

\*) Ohne Automatenaufsteller und Reisegewerbe.

1) Klassifikation der Wirtschaftszweige, Ausgabe 2008.

# Noch: 13. Gewerbeanzeigen<sup>\*)</sup> 2011 nach Kreisen und Wirtschaftsabschnitten

Klassifikation <sup>1)</sup>	Wirtschaftsgliederung	Anmeldungen			Abmeldungen		
		insgesamt	Neuerrichtung		insgesamt	Aufgabe	
			insgesamt	dar. Betriebsgründung		insgesamt	dar. Betriebsaufgabe

## Rotenburg (Wümme)

A	Land- u. Forstwirtschaft, Fischerei	29	26	11	18	16	5
C	Verarbeitendes Gewerbe	64	51	13	42	35	8
D	Energieversorgung	198	196	20	13	10	1
E	Wasserversorg.; Entsorg., Beseit. v. Umweltverschm.	3	3	3	2	1	-
F	Baugewerbe	142	111	20	127	103	23
G	Handel; Instandh. u. Rep. v. Kfz	381	318	71	396	335	80
H	Verkehr und Lagerei	37	29	12	26	21	6
I	Gastgewerbe	58	40	5	68	56	9
J	Information u. Kommunikation	38	33	6	35	28	5
K	Finanz- u. Versicherungsdienstleistg.	40	28	3	55	39	2
L	Grundstücks- u. Wohnungswesen	38	28	11	17	12	6
M	Freiberufliche, wiss. u. techn. Dienstleistungen	113	97	27	90	73	16
N	Sonst. wirtschaftl. Dienstleistungen	141	125	16	124	100	14
B+O-S	Übrige Wirtschaftszweige	161	129	19	136	104	17
A-S	<b>Insgesamt</b>	<b>1 443</b>	<b>1 214</b>	<b>237</b>	<b>1 149</b>	<b>933</b>	<b>192</b>
	dar. Handwerk	7	5	5	x	x	x

## Heidekreis

A	Land- u. Forstwirtschaft, Fischerei	42	34	3	25	17	1
C	Verarbeitendes Gewerbe	54	44	10	40	29	9
D	Energieversorgung	117	116	11	4	2	-
E	Wasserversorg.; Entsorg., Beseit. v. Umweltverschm.	1	1	1	-	-	-
F	Baugewerbe	126	107	15	122	102	22
G	Handel; Instandh. u. Rep. v. Kfz	302	235	68	296	239	63
H	Verkehr und Lagerei	28	21	3	21	18	4
I	Gastgewerbe	101	61	18	104	73	22
J	Information u. Kommunikation	33	21	3	33	26	6
K	Finanz- u. Versicherungsdienstleistg.	51	41	6	55	46	7
L	Grundstücks- u. Wohnungswesen	26	20	11	26	17	9
M	Freiberufliche, wiss. u. techn. Dienstleistungen	95	76	22	66	53	13
N	Sonst. wirtschaftl. Dienstleistungen	175	148	10	143	124	11
B+O-S	Übrige Wirtschaftszweige	208	176	22	163	126	8
A-S	<b>Insgesamt</b>	<b>1 359</b>	<b>1 101</b>	<b>203</b>	<b>1 098</b>	<b>872</b>	<b>175</b>
	dar. Handwerk	7	4	3	x	x	x

## Stade

A	Land- u. Forstwirtschaft, Fischerei	21	19	5	21	15	4
C	Verarbeitendes Gewerbe	81	58	14	60	41	11
D	Energieversorgung	162	160	8	10	7	1
E	Wasserversorg.; Entsorg., Beseit. v. Umweltverschm.	2	1	1	3	3	3
F	Baugewerbe	262	228	37	217	183	38
G	Handel; Instandh. u. Rep. v. Kfz	411	341	70	365	288	70
H	Verkehr und Lagerei	78	50	28	76	59	39
I	Gastgewerbe	98	70	17	110	79	18
J	Information u. Kommunikation	60	47	12	42	29	2
K	Finanz- u. Versicherungsdienstleistg.	51	41	11	68	56	6
L	Grundstücks- u. Wohnungswesen	39	28	16	42	15	4
M	Freiberufliche, wiss. u. techn. Dienstleistungen	159	129	38	105	78	19
N	Sonst. wirtschaftl. Dienstleistungen	315	269	19	230	194	15
B+O-S	Übrige Wirtschaftszweige	226	188	16	183	139	19
A-S	<b>Insgesamt</b>	<b>1 965</b>	<b>1 629</b>	<b>292</b>	<b>1 532</b>	<b>1 186</b>	<b>249</b>
	dar. Handwerk	17	7	6	x	x	x

\*) Ohne Automatenaufsteller und Reisegewerbe.

1) Klassifikation der Wirtschaftszweige, Ausgabe 2008.

# Noch: 13. Gewerbeanzeigen<sup>\*)</sup> 2011 nach Kreisen und Wirtschaftsabschnitten

Klassifikation <sup>1)</sup>	Wirtschaftsgliederung	Anmeldungen			Abmeldungen		
		insgesamt	Neuerrichtung		insgesamt	Aufgabe	
			insgesamt	dar. Betriebsgründung		insgesamt	dar. Betriebsaufgabe

## Uelzen

A	Land- u. Forstwirtschaft, Fischerei	19	17	2	11	10	3
C	Verarbeitendes Gewerbe	21	14	5	22	17	6
D	Energieversorgung	64	63	4	4	3	1
E	Wasserversorg.; Entsorg., Beseit. v. Umweltverschm.	1	1	1	-	-	-
F	Baugewerbe	72	62	11	52	46	12
G	Handel; Instandh. u. Rep. v. Kfz	197	165	39	183	151	25
H	Verkehr und Lagerei	25	21	4	26	21	4
I	Gastgewerbe	55	48	15	71	64	18
J	Information u. Kommunikation	20	15	3	12	10	1
K	Finanz- u. Versicherungsdienstleistg.	30	24	5	31	23	5
L	Grundstücks- u. Wohnungswesen	12	10	5	13	13	4
M	Freiberufliche, wiss. u. techn. Dienstleistungen	48	39	15	30	26	9
N	Sonst. wirtschaftl. Dienstleistungen	94	80	10	64	60	10
B+O-S	Übrige Wirtschaftszweige	86	70	6	73	62	7
A-S	<b>Insgesamt</b>	<b>744</b>	<b>629</b>	<b>125</b>	<b>592</b>	<b>506</b>	<b>105</b>
	dar. Handwerk	17	14	9	x	x	x

## Verden

A	Land- u. Forstwirtschaft, Fischerei	14	14	4	4	4	-
C	Verarbeitendes Gewerbe	56	42	6	39	30	11
D	Energieversorgung	68	67	14	4	3	1
E	Wasserversorg.; Entsorg., Beseit. v. Umweltverschm.	-	-	-	-	-	-
F	Baugewerbe	132	109	15	118	100	19
G	Handel; Instandh. u. Rep. v. Kfz	317	272	70	338	280	55
H	Verkehr und Lagerei	46	41	12	37	29	7
I	Gastgewerbe	67	44	13	62	43	10
J	Information u. Kommunikation	43	40	13	28	21	5
K	Finanz- u. Versicherungsdienstleistg.	43	25	7	54	43	4
L	Grundstücks- u. Wohnungswesen	28	23	15	25	21	10
M	Freiberufliche, wiss. u. techn. Dienstleistungen	112	95	22	84	70	12
N	Sonst. wirtschaftl. Dienstleistungen	155	128	12	133	112	12
B+O-S	Übrige Wirtschaftszweige	161	134	23	121	92	17
A-S	<b>Insgesamt</b>	<b>1 242</b>	<b>1 034</b>	<b>226</b>	<b>1 047</b>	<b>848</b>	<b>163</b>
	dar. Handwerk	12	7	6	x	x	x

## Statistische Region Lüneburg

A	Land- u. Forstwirtschaft, Fischerei	286	243	35	182	139	17
C	Verarbeitendes Gewerbe	573	439	93	504	378	98
D	Energieversorgung	1 212	1 174	109	73	47	10
E	Wasserversorg.; Entsorg., Beseit. v. Umweltverschm.	21	16	9	14	11	6
F	Baugewerbe	1 756	1 421	246	1 486	1 201	264
G	Handel; Instandh. u. Rep. v. Kfz	3 745	3 019	742	3 735	3 029	710
H	Verkehr und Lagerei	484	373	127	437	349	134
I	Gastgewerbe	966	622	169	1 038	766	206
J	Information u. Kommunikation	520	399	94	409	306	52
K	Finanz- u. Versicherungsdienstleistg.	532	394	63	641	491	64
L	Grundstücks- u. Wohnungswesen	352	268	119	348	239	91
M	Freiberufliche, wiss. u. techn. Dienstleistungen	1 421	1 182	293	985	780	165
N	Sonst. wirtschaftl. Dienstleistungen	2 052	1 731	147	1 620	1 354	159
B+O-S	Übrige Wirtschaftszweige	2 048	1 686	210	1 632	1 286	170
A-S	<b>Insgesamt</b>	<b>15 968</b>	<b>12 967</b>	<b>2 456</b>	<b>13 104</b>	<b>10 376</b>	<b>2 146</b>
	dar. Handwerk	221	129	104	x	x	x

\*) Ohne Automatenaufsteller und Reisegewerbe.

1) Klassifikation der Wirtschaftszweige, Ausgabe 2008.

# Noch: 13. Gewerbeanzeigen<sup>\*)</sup> 2011 nach Kreisen und Wirtschaftsabschnitten

Klassifikation <sup>1)</sup>	Wirtschaftsgliederung	Anmeldungen			Abmeldungen		
		insgesamt	Neuerrichtung		insgesamt	Aufgabe	
			insgesamt	dar. Betriebsgründung		insgesamt	dar. Betriebsaufgabe

## Delmenhorst, Stadt

A	Land- u. Forstwirtschaft, Fischerei	3	2	-	1	1	-
C	Verarbeitendes Gewerbe	19	17	7	19	17	7
D	Energieversorgung	3	2	2	-	-	-
E	Wasserversorg.; Entsorg., Beseit. v. Umweltverschm.	1	1	1	-	-	-
F	Baugewerbe	112	105	9	93	82	11
G	Handel; Instandh. u. Rep. v. Kfz	184	153	43	172	143	41
H	Verkehr und Lagerei	19	16	2	27	23	3
I	Gastgewerbe	48	25	9	53	36	9
J	Information u. Kommunikation	19	18	3	15	12	1
K	Finanz- u. Versicherungsdienstleistg.	35	26	4	27	21	6
L	Grundstücks- u. Wohnungswesen	7	5	2	10	7	3
M	Freiberufliche, wiss. u. techn. Dienstleistungen	44	34	12	34	28	7
N	Sonst. wirtschaftl. Dienstleistungen	115	107	9	95	88	14
B+O-S	Übrige Wirtschaftszweige	88	75	16	86	77	16
A-S	<b>Insgesamt</b>	<b>697</b>	<b>586</b>	<b>119</b>	<b>632</b>	<b>535</b>	<b>118</b>
	dar. Handwerk	21	16	11	x	x	x

## Emden, Stadt

A	Land- u. Forstwirtschaft, Fischerei	3	3	-	2	1	-
C	Verarbeitendes Gewerbe	8	7	2	6	5	2
D	Energieversorgung	6	5	3	-	-	-
E	Wasserversorg.; Entsorg., Beseit. v. Umweltverschm.	-	-	-	-	-	-
F	Baugewerbe	32	29	8	26	24	8
G	Handel; Instandh. u. Rep. v. Kfz	85	61	24	100	73	23
H	Verkehr und Lagerei	23	17	8	38	19	14
I	Gastgewerbe	35	20	10	34	24	8
J	Information u. Kommunikation	15	9	-	19	13	1
K	Finanz- u. Versicherungsdienstleistg.	16	13	1	16	11	2
L	Grundstücks- u. Wohnungswesen	7	6	1	7	4	1
M	Freiberufliche, wiss. u. techn. Dienstleistungen	25	19	3	17	11	1
N	Sonst. wirtschaftl. Dienstleistungen	44	37	12	40	33	8
B+O-S	Übrige Wirtschaftszweige	63	52	13	56	44	6
A-S	<b>Insgesamt</b>	<b>362</b>	<b>278</b>	<b>85</b>	<b>361</b>	<b>262</b>	<b>74</b>
	dar. Handwerk	7	2	2	x	x	x

## Oldenburg (Oldenburg), Stadt

A	Land- u. Forstwirtschaft, Fischerei	2	1	-	3	3	-
C	Verarbeitendes Gewerbe	43	41	7	26	21	9
D	Energieversorgung	26	25	16	9	7	5
E	Wasserversorg.; Entsorg., Beseit. v. Umweltverschm.	2	2	1	2	2	2
F	Baugewerbe	110	88	19	105	87	13
G	Handel; Instandh. u. Rep. v. Kfz	440	382	139	417	346	102
H	Verkehr und Lagerei	30	26	12	38	32	14
I	Gastgewerbe	151	135	46	149	134	39
J	Information u. Kommunikation	86	69	18	63	48	17
K	Finanz- u. Versicherungsdienstleistg.	52	44	5	78	64	6
L	Grundstücks- u. Wohnungswesen	50	45	18	27	20	10
M	Freiberufliche, wiss. u. techn. Dienstleistungen	172	148	30	154	126	16
N	Sonst. wirtschaftl. Dienstleistungen	159	142	23	163	141	34
B+O-S	Übrige Wirtschaftszweige	214	195	40	193	164	26
A-S	<b>Insgesamt</b>	<b>1 537</b>	<b>1 343</b>	<b>374</b>	<b>1 427</b>	<b>1 195</b>	<b>293</b>
	dar. Handwerk	6	6	5	x	x	x

\*) Ohne Automatenaufsteller und Reisegewerbe.

1) Klassifikation der Wirtschaftszweige, Ausgabe 2008.

# Noch: 13. Gewerbeanzeigen<sup>\*)</sup> 2011 nach Kreisen und Wirtschaftsabschnitten

Klassifikation <sup>1)</sup>	Wirtschaftsgliederung	Anmeldungen			Abmeldungen		
		insgesamt	Neuerrichtung		insgesamt	Aufgabe	
			insgesamt	dar. Betriebsgründung		insgesamt	dar. Betriebsaufgabe

## Osnabrück, Stadt

A	Land- u. Forstwirtschaft, Fischerei	1	1	1	1	-	-
C	Verarbeitendes Gewerbe	48	41	10	32	24	8
D	Energieversorgung	17	17	9	6	5	2
E	Wasserversorg.; Entsorg., Beseit. v. Umweltverschm.	-	-	-	-	-	-
F	Baugewerbe	270	239	36	229	203	25
G	Handel; Instandh. u. Rep. v. Kfz	421	357	108	407	316	106
H	Verkehr und Lagerei	39	36	11	39	35	11
I	Gastgewerbe	136	70	37	150	77	31
J	Information u. Kommunikation	94	75	19	70	52	16
K	Finanz- u. Versicherungsdienstleistg.	52	45	1	66	50	9
L	Grundstücks- u. Wohnungswesen	38	27	15	17	11	3
M	Freiberufliche, wiss. u. techn. Dienstleistungen	187	174	29	106	90	25
N	Sonst. wirtsch. Dienstleistungen	205	182	39	162	137	19
B+O-S	Übrige Wirtschaftszweige	238	195	29	166	137	29
A-S	<b>Insgesamt</b>	<b>1 746</b>	<b>1 459</b>	<b>344</b>	<b>1 451</b>	<b>1 137</b>	<b>284</b>
	dar. Handwerk	17	14	12	x	x	x

## Wilhelmshaven, Stadt

A	Land- u. Forstwirtschaft, Fischerei	-	-	-	2	1	-
C	Verarbeitendes Gewerbe	10	9	6	17	14	6
D	Energieversorgung	13	13	2	2	1	-
E	Wasserversorg.; Entsorg., Beseit. v. Umweltverschm.	2	1	1	2	2	2
F	Baugewerbe	100	93	20	55	47	15
G	Handel; Instandh. u. Rep. v. Kfz	178	159	50	193	161	54
H	Verkehr und Lagerei	28	28	5	16	16	5
I	Gastgewerbe	69	66	22	92	84	19
J	Information u. Kommunikation	26	21	6	27	23	6
K	Finanz- u. Versicherungsdienstleistg.	18	14	1	33	27	2
L	Grundstücks- u. Wohnungswesen	14	10	6	13	12	5
M	Freiberufliche, wiss. u. techn. Dienstleistungen	48	45	9	59	50	11
N	Sonst. wirtsch. Dienstleistungen	52	46	9	58	54	13
B+O-S	Übrige Wirtschaftszweige	111	102	37	92	82	38
A-S	<b>Insgesamt</b>	<b>669</b>	<b>607</b>	<b>174</b>	<b>661</b>	<b>574</b>	<b>176</b>
	dar. Handwerk	3	3	3	x	x	x

## Ammerland

A	Land- u. Forstwirtschaft, Fischerei	13	12	5	8	8	-
C	Verarbeitendes Gewerbe	39	28	12	33	23	9
D	Energieversorgung	40	40	8	4	2	-
E	Wasserversorg.; Entsorg., Beseit. v. Umweltverschm.	5	5	4	1	1	-
F	Baugewerbe	123	94	24	98	70	14
G	Handel; Instandh. u. Rep. v. Kfz	339	271	78	288	214	51
H	Verkehr und Lagerei	26	23	11	20	18	4
I	Gastgewerbe	64	34	11	67	42	10
J	Information u. Kommunikation	37	28	9	32	16	3
K	Finanz- u. Versicherungsdienstleistg.	44	29	5	36	27	1
L	Grundstücks- u. Wohnungswesen	27	23	12	13	9	-
M	Freiberufliche, wiss. u. techn. Dienstleistungen	99	84	15	74	55	11
N	Sonst. wirtsch. Dienstleistungen	122	110	18	153	132	15
B+O-S	Übrige Wirtschaftszweige	150	121	19	99	80	14
A-S	<b>Insgesamt</b>	<b>1 128</b>	<b>902</b>	<b>231</b>	<b>926</b>	<b>697</b>	<b>132</b>
	dar. Handwerk	21	9	9	x	x	x

\*) Ohne Automatenaufsteller und Reisegewerbe.

1) Klassifikation der Wirtschaftszweige, Ausgabe 2008.

# Noch: 13. Gewerbeanzeigen<sup>\*)</sup> 2011 nach Kreisen und Wirtschaftsabschnitten

Klassifikation <sup>1)</sup>	Wirtschaftsgliederung	Anmeldungen			Abmeldungen		
		insgesamt	Neuerrichtung		insgesamt	Aufgabe	
			insgesamt	dar. Betriebsgründung		insgesamt	dar. Betriebsaufgabe
Aurich							
A	Land- u. Forstwirtschaft, Fischerei	26	22	1	17	13	3
C	Verarbeitendes Gewerbe	48	41	10	40	35	13
D	Energieversorgung	127	126	24	8	3	1
E	Wasserversorg.; Entsorg., Beseit. v. Umweltverschm.	1	1	1	-	-	-
F	Baugewerbe	150	123	38	130	100	24
G	Handel; Instandh. u. Rep. v. Kfz	394	332	90	383	318	86
H	Verkehr und Lagerei	28	26	3	27	27	4
I	Gastgewerbe	162	126	49	165	132	38
J	Information u. Kommunikation	46	44	9	37	34	8
K	Finanz- u. Versicherungsdienstleistg.	50	37	5	64	55	6
L	Grundstücks- u. Wohnungswesen	37	29	9	25	20	5
M	Freiberufliche, wiss. u. techn. Dienstleistungen	101	89	22	77	66	16
N	Sonst. wirtschaftl. Dienstleistungen	166	143	18	141	125	12
B+O-S	Übrige Wirtschaftszweige	161	140	25	158	135	25
A-S	Insgesamt	1 497	1 279	304	1 272	1 063	241
	dar. Handwerk	32	26	21	x	x	x
Cloppenburg							
A	Land- u. Forstwirtschaft, Fischerei	101	89	14	93	83	5
C	Verarbeitendes Gewerbe	45	37	20	49	40	19
D	Energieversorgung	400	394	26	16	11	1
E	Wasserversorg.; Entsorg., Beseit. v. Umweltverschm.	2	2	2	1	1	-
F	Baugewerbe	332	283	59	250	198	34
G	Handel; Instandh. u. Rep. v. Kfz	364	288	78	344	273	61
H	Verkehr und Lagerei	41	33	12	39	32	9
I	Gastgewerbe	74	44	12	67	43	12
J	Information u. Kommunikation	30	25	4	23	17	1
K	Finanz- u. Versicherungsdienstleistg.	65	49	17	73	57	7
L	Grundstücks- u. Wohnungswesen	25	20	10	16	14	7
M	Freiberufliche, wiss. u. techn. Dienstleistungen	149	136	57	66	53	7
N	Sonst. wirtschaftl. Dienstleistungen	179	150	26	125	107	20
B+O-S	Übrige Wirtschaftszweige	146	126	25	127	103	9
A-S	Insgesamt	1 953	1 676	362	1 289	1 032	192
	dar. Handwerk	25	18	14	x	x	x
Emsland							
A	Land- u. Forstwirtschaft, Fischerei	167	157	32	83	74	10
C	Verarbeitendes Gewerbe	109	94	39	63	45	16
D	Energieversorgung	346	339	74	24	17	2
E	Wasserversorg.; Entsorg., Beseit. v. Umweltverschm.	4	4	4	1	1	1
F	Baugewerbe	503	452	93	325	278	39
G	Handel; Instandh. u. Rep. v. Kfz	575	489	146	556	463	147
H	Verkehr und Lagerei	120	84	56	83	64	28
I	Gastgewerbe	172	122	55	152	115	37
J	Information u. Kommunikation	57	49	7	60	48	6
K	Finanz- u. Versicherungsdienstleistg.	100	82	12	97	79	11
L	Grundstücks- u. Wohnungswesen	39	35	23	26	19	8
M	Freiberufliche, wiss. u. techn. Dienstleistungen	253	229	128	148	117	30
N	Sonst. wirtschaftl. Dienstleistungen	206	184	31	161	144	18
B+O-S	Übrige Wirtschaftszweige	274	243	29	209	169	21
A-S	Insgesamt	2 925	2 563	729	1 988	1 633	374
	dar. Handwerk	55	44	36	x	x	x

\*) Ohne Automatenaufsteller und Reisegewerbe.

1) Klassifikation der Wirtschaftszweige, Ausgabe 2008.

# Noch: 13. Gewerbeanzeigen<sup>\*)</sup> 2011 nach Kreisen und Wirtschaftsabschnitten

Klassifikation <sup>1)</sup>	Wirtschaftsgliederung	Anmeldungen			Abmeldungen		
		insgesamt	Neuerrichtung		insgesamt	Aufgabe	
			insgesamt	dar. Betriebsgründung		insgesamt	dar. Betriebsaufgabe

## Friesland

A	Land- u. Forstwirtschaft, Fischerei	8	7	-	9	9	1
C	Verarbeitendes Gewerbe	33	28	9	21	15	5
D	Energieversorgung	44	39	11	8	-	-
E	Wasserversorg.; Entsorg., Beseit. v. Umweltverschm.	2	2	-	-	-	-
F	Baugewerbe	54	45	9	60	50	13
G	Handel; Instandh. u. Rep. v. Kfz	249	198	57	218	173	50
H	Verkehr und Lagerei	9	9	3	16	15	7
I	Gastgewerbe	70	54	20	71	55	18
J	Information u. Kommunikation	24	16	1	30	19	5
K	Finanz- u. Versicherungsdienstleistg.	34	29	2	45	34	3
L	Grundstücks- u. Wohnungswesen	18	9	2	14	7	3
M	Freiberufliche, wiss. u. techn. Dienstleistungen	59	47	19	39	31	11
N	Sonst. wirtschaftl. Dienstleistungen	101	86	5	89	75	6
B+O-S	Übrige Wirtschaftszweige	143	121	20	114	97	14
A-S	<b>Insgesamt</b>	<b>848</b>	<b>690</b>	<b>158</b>	<b>734</b>	<b>580</b>	<b>136</b>
	dar. Handwerk	12	8	6	x	x	x

## Grafschaft Bentheim

A	Land- u. Forstwirtschaft, Fischerei	32	28	11	19	15	2
C	Verarbeitendes Gewerbe	35	27	9	38	30	13
D	Energieversorgung	83	81	4	9	6	1
E	Wasserversorg.; Entsorg., Beseit. v. Umweltverschm.	2	1	1	1	-	-
F	Baugewerbe	109	91	31	104	78	21
G	Handel; Instandh. u. Rep. v. Kfz	304	254	82	338	271	83
H	Verkehr und Lagerei	15	12	7	17	16	7
I	Gastgewerbe	87	54	20	83	60	21
J	Information u. Kommunikation	32	28	2	26	18	3
K	Finanz- u. Versicherungsdienstleistg.	38	27	11	46	33	5
L	Grundstücks- u. Wohnungswesen	42	34	20	27	15	6
M	Freiberufliche, wiss. u. techn. Dienstleistungen	105	88	34	79	64	22
N	Sonst. wirtschaftl. Dienstleistungen	101	90	20	69	61	13
B+O-S	Übrige Wirtschaftszweige	164	130	22	100	75	15
A-S	<b>Insgesamt</b>	<b>1 149</b>	<b>945</b>	<b>274</b>	<b>956</b>	<b>742</b>	<b>212</b>
	dar. Handwerk	5	4	3	x	x	x

## Leer

A	Land- u. Forstwirtschaft, Fischerei	15	15	2	10	9	1
C	Verarbeitendes Gewerbe	45	42	10	44	31	12
D	Energieversorgung	62	61	4	10	9	1
E	Wasserversorg.; Entsorg., Beseit. v. Umweltverschm.	3	1	1	3	2	-
F	Baugewerbe	175	143	24	132	109	25
G	Handel; Instandh. u. Rep. v. Kfz	392	329	87	374	302	63
H	Verkehr und Lagerei	83	48	36	123	63	44
I	Gastgewerbe	95	65	21	125	101	26
J	Information u. Kommunikation	47	42	12	42	32	3
K	Finanz- u. Versicherungsdienstleistg.	66	54	10	76	67	12
L	Grundstücks- u. Wohnungswesen	34	29	10	15	10	2
M	Freiberufliche, wiss. u. techn. Dienstleistungen	89	78	16	62	43	6
N	Sonst. wirtschaftl. Dienstleistungen	137	124	16	115	106	10
B+O-S	Übrige Wirtschaftszweige	197	181	21	162	142	10
A-S	<b>Insgesamt</b>	<b>1 440</b>	<b>1 212</b>	<b>270</b>	<b>1 293</b>	<b>1 026</b>	<b>215</b>
	dar. Handwerk	17	12	8	x	x	x

\*) Ohne Automatenaufsteller und Reisegewerbe.

1) Klassifikation der Wirtschaftszweige, Ausgabe 2008.

# Noch: 13. Gewerbeanzeigen<sup>\*)</sup> 2011 nach Kreisen und Wirtschaftsabschnitten

Klassifikation <sup>1)</sup>	Wirtschaftsgliederung	Anmeldungen			Abmeldungen		
		insgesamt	Neuerrichtung		insgesamt	Aufgabe	
			insgesamt	dar. Betriebsgründung		insgesamt	dar. Betriebsaufgabe

## Oldenburg

A	Land- u. Forstwirtschaft, Fischerei	30	23	3	35	28	3
C	Verarbeitendes Gewerbe	38	31	8	49	35	12
D	Energieversorgung	104	102	16	12	6	1
E	Wasserversorg.; Entsorg., Beseit. v. Umweltverschm.	5	4	3	4	2	2
F	Baugewerbe	142	113	20	108	84	18
G	Handel; Instandh. u. Rep. v. Kfz	318	251	71	337	271	62
H	Verkehr und Lagerei	31	27	8	35	26	9
I	Gastgewerbe	72	47	18	75	54	18
J	Information u. Kommunikation	33	27	3	43	26	3
K	Finanz- u. Versicherungsdienstleistg.	46	29	5	50	41	3
L	Grundstücks- u. Wohnungswesen	37	26	10	20	14	6
M	Freiberufliche, wiss. u. techn. Dienstleistungen	136	103	47	109	78	13
N	Sonst. wirtschaftl. Dienstleistungen	142	116	17	126	112	13
B+O-S	Übrige Wirtschaftszweige	196	166	21	142	114	14
A-S	<b>Insgesamt</b>	<b>1 330</b>	<b>1 065</b>	<b>250</b>	<b>1 145</b>	<b>891</b>	<b>177</b>
	dar. Handwerk	8	6	5	x	x	x

## Osnabrück

A	Land- u. Forstwirtschaft, Fischerei	37	32	8	32	24	3
C	Verarbeitendes Gewerbe	115	91	38	89	69	26
D	Energieversorgung	239	231	25	16	11	4
E	Wasserversorg.; Entsorg., Beseit. v. Umweltverschm.	3	2	1	3	3	1
F	Baugewerbe	367	304	76	316	247	41
G	Handel; Instandh. u. Rep. v. Kfz	742	606	143	742	603	152
H	Verkehr und Lagerei	80	65	19	73	58	19
I	Gastgewerbe	177	126	50	213	163	51
J	Information u. Kommunikation	65	53	8	68	50	11
K	Finanz- u. Versicherungsdienstleistg.	113	90	17	131	109	12
L	Grundstücks- u. Wohnungswesen	66	52	25	35	27	11
M	Freiberufliche, wiss. u. techn. Dienstleistungen	222	191	57	159	127	29
N	Sonst. wirtschaftl. Dienstleistungen	284	244	41	251	207	36
B+O-S	Übrige Wirtschaftszweige	342	302	44	282	223	25
A-S	<b>Insgesamt</b>	<b>2 852</b>	<b>2 389</b>	<b>552</b>	<b>2 410</b>	<b>1 921</b>	<b>421</b>
	dar. Handwerk	88	65	52	x	x	x

## Vechta

A	Land- u. Forstwirtschaft, Fischerei	69	64	11	87	76	8
C	Verarbeitendes Gewerbe	59	50	25	56	46	15
D	Energieversorgung	297	296	10	16	12	2
E	Wasserversorg.; Entsorg., Beseit. v. Umweltverschm.	1	1	-	2	2	1
F	Baugewerbe	222	191	28	195	160	34
G	Handel; Instandh. u. Rep. v. Kfz	284	250	63	308	265	70
H	Verkehr und Lagerei	32	28	10	41	38	14
I	Gastgewerbe	76	54	10	86	66	19
J	Information u. Kommunikation	25	21	6	32	29	1
K	Finanz- u. Versicherungsdienstleistg.	32	28	6	52	41	7
L	Grundstücks- u. Wohnungswesen	38	35	25	24	21	12
M	Freiberufliche, wiss. u. techn. Dienstleistungen	81	71	33	71	55	15
N	Sonst. wirtschaftl. Dienstleistungen	140	133	14	131	122	20
B+O-S	Übrige Wirtschaftszweige	161	145	20	148	130	17
A-S	<b>Insgesamt</b>	<b>1 517</b>	<b>1 367</b>	<b>261</b>	<b>1 249</b>	<b>1 063</b>	<b>235</b>
	dar. Handwerk	6	5	4	x	x	x

\*) Ohne Automatenaufsteller und Reisegewerbe.

1) Klassifikation der Wirtschaftszweige, Ausgabe 2008.



# Noch: 13. Gewerbeanzeigen<sup>\*)</sup> 2011 nach Kreisen und Wirtschaftsabschnitten

Klassifikation <sup>1)</sup>	Wirtschaftsgliederung	Anmeldungen			Abmeldungen		
		insgesamt	Neuerrichtung		insgesamt	Aufgabe	
			insgesamt	dar. Betriebsgründung		insgesamt	dar. Betriebsaufgabe

## Wesermarsch

A	Land- u. Forstwirtschaft, Fischerei	17	16	2	9	7	-
C	Verarbeitendes Gewerbe	26	24	8	23	19	7
D	Energieversorgung	65	64	1	7	5	1
E	Wasserversorg.; Entsorg.; Beseit. v. Umweltverschm.	-	-	-	1	1	-
F	Baugewerbe	59	44	7	57	45	12
G	Handel; Instandh. u. Rep. v. Kfz	160	137	25	177	147	33
H	Verkehr und Lagerei	23	18	11	27	17	7
I	Gastgewerbe	59	31	13	54	38	8
J	Information u. Kommunikation	22	17	3	26	18	-
K	Finanz- u. Versicherungsdienstleistg.	18	12	2	25	21	5
L	Grundstücks- u. Wohnungswesen	15	12	7	7	5	1
M	Freiberufliche, wiss. u. techn. Dienstleistungen	48	38	12	41	34	5
N	Sonst. wirtschaftl. Dienstleistungen	87	78	9	80	70	6
B+O-S	Übrige Wirtschaftszweige	100	86	13	90	78	8
A-S	<b>Insgesamt</b>	<b>699</b>	<b>577</b>	<b>113</b>	<b>624</b>	<b>505</b>	<b>93</b>
	dar. Handwerk	15	7	6	x	x	x

## Wittmund

A	Land- u. Forstwirtschaft, Fischerei	11	9	1	6	4	-
C	Verarbeitendes Gewerbe	19	15	6	15	11	3
D	Energieversorgung	24	24	1	3	2	-
E	Wasserversorg.; Entsorg.; Beseit. v. Umweltverschm.	1	1	-	1	1	-
F	Baugewerbe	34	27	8	28	23	6
G	Handel; Instandh. u. Rep. v. Kfz	138	104	24	162	138	31
H	Verkehr und Lagerei	5	4	1	11	8	3
I	Gastgewerbe	67	45	7	130	99	16
J	Information u. Kommunikation	6	3	-	10	8	2
K	Finanz- u. Versicherungsdienstleistg.	14	9	1	18	14	1
L	Grundstücks- u. Wohnungswesen	10	8	4	7	4	1
M	Freiberufliche, wiss. u. techn. Dienstleistungen	21	17	5	22	19	2
N	Sonst. wirtschaftl. Dienstleistungen	82	75	7	61	52	3
B+O-S	Übrige Wirtschaftszweige	60	52	8	48	42	2
A-S	<b>Insgesamt</b>	<b>492</b>	<b>393</b>	<b>73</b>	<b>522</b>	<b>425</b>	<b>70</b>
	dar. Handwerk	13	11	9	x	x	x

## Statistische Region Weser-Ems

A	Land- u. Forstwirtschaft, Fischerei	535	481	91	417	356	36
C	Verarbeitendes Gewerbe	739	623	226	620	480	182
D	Energieversorgung	1 896	1 859	236	150	97	21
E	Wasserversorg.; Entsorg.; Beseit. v. Umweltverschm.	34	28	20	22	18	9
F	Baugewerbe	2 894	2 464	509	2 311	1 885	353
G	Handel; Instandh. u. Rep. v. Kfz	5 567	4 621	1 308	5 516	4 477	1 215
H	Verkehr und Lagerei	632	500	215	670	507	202
I	Gastgewerbe	1 614	1 118	410	1 766	1 323	380
J	Information u. Kommunikation	664	545	110	623	463	87
K	Finanz- u. Versicherungsdienstleistg.	793	617	105	933	751	98
L	Grundstücks- u. Wohnungswesen	504	405	199	303	219	84
M	Freiberufliche, wiss. u. techn. Dienstleistungen	1 839	1 591	528	1 317	1 047	227
N	Sonst. wirtschaftl. Dienstleistungen	2 322	2 047	314	2 020	1 766	260
B+O-S	Übrige Wirtschaftszweige	2 808	2 432	402	2 272	1 892	289
A-S	<b>Insgesamt</b>	<b>22 841</b>	<b>19 331</b>	<b>4 673</b>	<b>18 940</b>	<b>15 281</b>	<b>3 443</b>
	dar. Handwerk	351	256	206	x	x	x

\*) Ohne Automatenaufsteller und Reisegewerbe.

1) Klassifikation der Wirtschaftszweige, Ausgabe 2008.

# Noch: 13. Gewerbeanzeigen<sup>\*)</sup> 2011 nach Kreisen und Wirtschaftsabschnitten

Klas- sifika- tion <sup>1)</sup>	Wirtschaftsgliederung	Anmeldungen			Abmeldungen		
		insgesamt	Neuerrichtung		insgesamt	Aufgabe	
			insgesamt	dar. Betriebs- gründung		insgesamt	dar. Betriebs- aufgabe
Niedersachsen							
A	Land- u. Forstwirtschaft, Fischerei	1 101	960	164	799	647	68
C	Verarbeitendes Gewerbe	2 369	1 888	559	2 048	1 553	508
D	Energieversorgung	4 294	4 186	472	364	238	54
E	Wasserversorg.; Entsorg., Beseit. v. Umweltverschm.	94	76	45	75	61	32
F	Baugewerbe	8 564	7 214	1 501	6 994	5 729	1 127
G	Handel; Instandh. u. Rep. v. Kfz	16 957	13 846	3 760	17 193	13 954	3 723
H	Verkehr und Lagerei	1 956	1 553	533	1 925	1 534	508
I	Gastgewerbe	5 026	3 289	1 180	5 329	3 966	1 249
J	Information u. Kommunikation	2 334	1 869	402	2 048	1 559	290
K	Finanz- u. Versicherungsdienstleistg.	2 471	1 914	328	2 868	2 265	285
L	Grundstücks- u. Wohnungswesen	1 558	1 231	595	1 186	860	335
M	Freiberufliche, wiss. u. techn. Dienstleistungen	6 077	5 191	1 379	4 457	3 545	689
N	Sonst. wirtschaftl. Dienstleistungen	7 863	6 826	981	6 587	5 608	765
B+O-S	Übrige Wirtschaftszweige	9 006	7 601	1 210	7 400	6 027	919
A-S	Insgesamt	69 670	57 644	13 109	59 273	47 546	10 552
	dar. Handwerk	1 552	1 121	930	x	x	x

\*) Ohne Automatenaufsteller und Reisegewerbe.

1) Klassifikation der Wirtschaftszweige, Ausgabe 2008.